



ESTADO DO PARANÁ

PREFEITURA MUNICIPAL DE GUARACI

Rua Prefeito João de Giuli, 180 fone (043) 260-1108 – fone/fax (043) 260-1133

CEP 86.620-000 – E-MAIL pmguaraci@onda.com.br

-CNPJ 75.845.537/0001-51-

LEI N.º 1114/2008

SÚMULA: Substitui os anexos de metas fiscais e ações da administração municipal, constantes da Lei Municipal n.º 1099/2008, LDO – Lei de Diretrizes Orçamentárias, para o exercício financeiro de 2009, e dá outras providências.

A CÂMARA MUNICIPAL DE GUARACI, aprovou e Eu
Prefeito Municipal Sanciono a seguinte:

LEI

Art. 1º - Ficam substituídos os anexos de metas fiscais e ações da administração municipal, constantes da Lei Municipal n.º 1099/2008, LDO – Lei de Diretrizes Orçamentárias, para o exercício financeiro de 2009.

Art. 2º - Esta lei entrará em vigor a partir de sua publicação, revogadas as disposições em contrário.

Edifício da Prefeitura Municipal de Guaraci, em 24 dias do
mês de dezembro de 2008.



SIDNEI DEZOTI
Prefeito Municipal


Prefeitura Municipal de Guaraci

ESTADO DO PARANA
 LEI DE DIRETRIZES ORÇAMENTÁRIAS
 METODOLOGIA E MEMÓRIA DE CÁLCULO DAS METAS ANUAIS
 I - RECEITAS
 Art. 4º, §2º, inciso II da LRF

ESPECIFICAÇÃO	ARRECADADA		ORÇADA	PREVISÃO		
	2006	2007		2009	2010	2011
RECEITAS CORRENTES	5.801.501,35	6.413.564,97	7.946.400,00	8.078.600,00	10.065.900,00	10.557.000,00
RECEITA TRIBUTÁRIA	315.387,08	298.555,26	235.640,00	386.700,00	406.000,00	426.000,00
RECEITA DE CONTRIBUIÇÕES	92.511,71	97.221,44	117.260,00	108.200,00	127.800,00	134.000,00
RECEITA PATRIMONIAL	41.592,10	54.168,72	49.725,00	41.200,00	54.000,00	57.000,00
RECEITA DE SERVIÇOS	2.977,00	0,00	3.260,00	500,00	3.600,00	3.800,00
TRANSFERÊNCIAS CORRENTES	5.316.126,29	5.938.287,83	7.508.595,00	7.524.500,00	9.440.000,00	9.900.000,00
OUTRAS RECEITAS CORRENTES	32.907,17	25.331,72	31.920,00	17.500,00	34.500,00	36.200,00
RECEITAS DE CAPITAL	175.629,00	6.001,00	495.000,00	825.000,00	465.000,00	320.000,00
OPERAÇÕES DE CRÉDITO	0,00	0,00	455.000,00	490.000,00	0,00	0,00
ALIENAÇÃO DE BENS	0,00	6.001,00	40.000,00	30.000,00	15.000,00	20.000,00
TRANSFERÊNCIAS DE CAPITAL	175.629,00	0,00	0,00	305.000,00	450.000,00	300.000,00
Total	5.977.130,35	6.419.565,97	8.441.400,00	8.903.600,00	10.530.900,00	10.877.000,00

Guaraci-PR, 24 de Dezembro de 2008


SIDNEI BEZOTTI
 Prefeito Municipal


JEFFERSON DE SOUZA
 Contador CRC PR N.º 041.379/O


ELIZÂNGELA MARA SANTOS
 Controle Interno

Município de Guaraci - Consolidado

ESTADO DO PARANA
 LEI DE DIRETRIZES ORÇAMENTÁRIAS
 METODOLOGIA E MEMÓRIA DE CÁLCULO DAS METAS ANUAIS
 I - RECEITAS
 Art. 4º, §2º, inciso II da LRF

ESPECIFICAÇÃO	ARRECADADA			ORÇADA		PREVISÃO	
	2006	2007	2008	2009	2010	2011	(R\$)
RECEITAS CORRENTES	6.066.267,43	6.803.642,74	8.364.798,00	8.503.830,00	10.520.900,00	11.043.000,00	
RECEITA TRIBUTÁRIA	315.387,08	298.555,26	235.640,00	386.700,00	406.000,00	426.000,00	
RECEITA DE CONTRIBUIÇÕES	291.008,39	406.352,15	425.658,00	438.200,00	480.800,00	511.000,00	
RECEITA PATRIMONIAL	107.861,50	135.115,78	138.725,00	136.430,00	156.000,00	166.000,00	
RECEITA DE SERVIÇOS	2.977,00	0,00	3.260,00	500,00	3.600,00	3.800,00	
TRANSFERÊNCIAS CORRENTES	5.316.126,29	5.938.287,83	7.508.595,00	7.524.500,00	9.440.000,00	9.900.000,00	
OUTRAS RECEITAS CORRENTES	32.907,17	25.331,72	52.920,00	17.500,00	34.500,00	36.200,00	
RECEITAS DE CAPITAL	175.629,00	6.001,00	495.000,00	825.000,00	465.000,00	320.000,00	
OPERAÇÕES DE CRÉDITO	0,00	0,00	455.000,00	490.000,00	0,00	0,00	
ALIENAÇÃO DE BENS	0,00	6.001,00	40.000,00	30.000,00	15.000,00	20.000,00	
TRANSFERÊNCIAS DE CAPITAL	175.629,00	0,00	0,00	305.000,00	450.000,00	300.000,00	
RECEITAS CORRENTES INTRA-ORÇAMENTÁRIA	264.766,08	701.279,46	414.100,00	444.000,00	474.000,00	507.000,00	
RECEITAS DE CONTRIB. INTRA-ORÇAMENTÁRIA	264.766,08	406.458,18	414.100,00	444.000,00	474.000,00	507.000,00	
OUTRAS REC. CORRENTES INTRA-ORÇAMENTÁRIA	0,00	294.821,28	0,00	0,00	0,00	0,00	
Total	6.506.662,51	7.510.923,20	9.273.898,00	9.772.830,00	11.459.900,00	11.870.000,00	

Guaraci-PR, 24 de Dezembro de 2008


SIDNEI DEZOTI
 Prefeito Municipal


JEFFERSON DE SOUZA
 Contador CRC PA.N.º 041.379/O



ELIZANGELA MARA SANTOS
 Controle Interno


Fundo Previdenciário de Guaraci

ESTADO DO PARANA
LEI DE DIRETRIZES ORÇAMENTÁRIAS
METODOLOGIA E MEMÓRIA DE CÁLCULO DAS METAS ANUAIS
I - RECEITAS
Art. 4º, §2º, inciso II da LRF

ESPECIFICAÇÃO	ARRECADADA		ORÇADA		PREVISÃO	
	2006	2007	2008	2009	2010	2011
RECEITAS CORRENTES	264.766,08	390.077,77	418.398,00	425.230,00	455.000,00	486.000,00
RECEITA DE CONTRIBUIÇÕES	198.496,68	309.130,71	308.398,00	330.000,00	353.000,00	377.000,00
RECEITA PATRIMONIAL	66.269,40	80.947,06	89.000,00	95.230,00	102.000,00	109.000,00
OUTRAS RECEITAS CORRENTES	0,00	0,00	21.000,00	0,00	0,00	0,00
RECEITAS CORRENTES INTRA-ORÇAMENTÁRIA	264.766,08	701.279,46	414.100,00	444.000,00	474.000,00	507.000,00
RECEITAS DE CONTRIB. INTRA-ORÇAMENTÁRIA	264.766,08	406.458,18	414.100,00	444.000,00	474.000,00	507.000,00
OUTRAS REC. CORRENTES INTRA-ORÇAMENTÁRIA	0,00	294.821,28	0,00	0,00	0,00	0,00
Total	529.532,16	1.091.357,23	832.498,00	869.230,00	929.000,00	993.000,00

Guaraci-PR, 24 de Dezembro de 2008


SIDNEI DEZOTI
Prefeito Municipal


JEFFERSON DE SOUZA
Contador CRC/PR N.º 041.379/O



ELIZÂNGELA MARA SANTOS
Controle Interno


Prefeitura Municipal de Guaraci


ESTADO DO PARANA
LEI DE DIRETRIZES ORÇAMENTÁRIAS
METODOLOGIA E MEMÓRIA DE CÁLCULO DAS METAS ANUAIS
II - DESPESAS
Art. 4º, §2º, inciso II da LRF

CATEGORIA ECONÔMICA E GRUPOS DE NATUREZA DE DESPESAS	EXECUTADA			ORÇADA		PREVISÃO	
	2006	2007	2008	2009	2010	2011	
DESPESAS CORRENTES (I)							
Pessoal e Encargos Sociais	4.680.987,21	5.910.332,03	7.583.861,91	7.453.300,00	8.586.000,00	8.907.300,00	
Aplicações Diretas	2.470.636,86	3.281.406,10	3.898.760,00	4.378.880,00	4.463.200,00	4.744.300,00	
Aplicações Diretas-Órgãos, Fundos Entidades	2.470.636,86	3.281.406,10	3.898.760,00	4.378.880,00	4.463.200,00	4.744.300,00	
Juros e Encargos da Dívida	0,00	0,00	0,00	0,00	0,00	0,00	
Aplicações Diretas	4.008,22	1.443,53	10.000,00	5.000,00	10.000,00	13.000,00	
Aplicações Diretas-Órgãos, Fundos Entidades	4.008,22	1.443,53	10.000,00	5.000,00	10.000,00	13.000,00	
Outras Despesas Correntes	0,00	0,00	0,00	0,00	0,00	0,00	
Aplicações Diretas	2.206.342,13	2.627.482,40	3.675.101,91	3.069.420,00	4.112.800,00	4.150.000,00	
Aplicações Diretas-Órgãos, Fundos Entidades	2.206.342,13	2.627.482,40	3.675.101,91	3.069.420,00	4.112.800,00	4.150.000,00	
DESPESA DE CAPITAL (II)							
Investimentos	0,00	0,00	0,00	0,00	0,00	0,00	
Aplicações Diretas	628.993,51	407.699,01	832.000,00	1.420.300,00	420.000,00	380.000,00	
Aplicações Diretas-Órgãos, Fundos Entidades	628.993,51	407.699,01	832.000,00	1.420.300,00	420.000,00	380.000,00	
Inversões Financeiras	405.795,23	279.703,93	812.000,00	1.290.300,00	400.000,00	300.000,00	
Aplicações Diretas	405.795,23	279.703,93	812.000,00	1.290.300,00	400.000,00	300.000,00	
Aplicações Diretas-Órgãos, Fundos Entidades	0,00	0,00	0,00	0,00	0,00	0,00	
Inversões Financeiras	71.600,00	0,00	0,00	0,00	0,00	0,00	
Aplicações Diretas	71.600,00	0,00	0,00	0,00	0,00	0,00	
Aplicações Diretas-Órgãos, Fundos Entidades	0,00	0,00	0,00	0,00	0,00	0,00	
Transferência de Capital	0,00	0,00	0,00	0,00	0,00	0,00	
Amortização da Dívida	151.598,28	127.995,08	20.000,00	130.000,00	20.000,00	80.000,00	
Aplicações Diretas	151.598,28	127.995,08	20.000,00	130.000,00	20.000,00	80.000,00	
Aplicações Diretas-Órgãos, Fundos Entidades	0,00	0,00	0,00	0,00	0,00	0,00	
RESERVA DE CONTINGÊNCIA (III)	0,00	0,00	25.538,09	30.000,00	28.500,00	30.700,00	
Total	5.309.980,72	6.342.031,04	8.441.400,00	8.903.600,00	9.034.500,00	9.318.000,00	

Guaraci-PR, 24 de Dezembro de 2008


SIDNEI DEZOTI
Prefeito Municipal


JEFFERSON DE SOUZA
Contador CRC/PR N.º 041.379/O


ELIZÂNGELA MARA SANTOS
Controladora Interno


Município de Guaraci - Consolidado


ESTADO DO PARANA
LEI DE DIRETRIZES ORÇAMENTÁRIAS
METODOLOGIA E MEMÓRIA DE CÁLCULO DAS METAS ANUAIS
II - DESPESAS
Art. 4º, §2º, inciso II da LRF

(R\$)

CATEGORIA ECONÔMICA E GRUPOS DE NATUREZA DE DESPESAS	EXECUTADA			ORÇADA	PREVISÃO		
	2006	2007	2008		2009	2010	2011
DESPESAS CORRENTES (I)							
Pessoal e Encargos Sociais	5.008.332,22	6.276.667,11	8.088.861,91	7.972.107,14	9.140.047,54	9.499.100,87	
Aplicações Diretas	2.470.636,86	3.281.406,10	3.898.760,00	4.378.880,00	4.463.200,00	4.744.300,00	
Aplicações Diretas-Órgãos, Fundos Entidades	2.470.636,86	3.281.406,10	3.898.760,00	4.378.880,00	4.463.200,00	4.744.300,00	
Juros e Encargos da Dívida	0,00	0,00	0,00	0,00	0,00	0,00	
Aplicações Diretas	4.008,22	1.443,53	10.000,00	5.000,00	10.000,00	13.000,00	
Aplicações Diretas-Órgãos, Fundos Entidades	4.008,22	1.443,53	10.000,00	5.000,00	10.000,00	13.000,00	
Outras Despesas Correntes	0,00	0,00	0,00	0,00	0,00	0,00	
Aplicações Diretas	2.533.687,14	2.993.817,48	4.180.101,91	3.588.227,14	4.666.847,54	4.741.800,87	
Aplicações Diretas-Órgãos, Fundos Entidades	2.206.342,13	2.627.482,40	3.675.101,91	3.069.420,00	4.112.800,00	4.150.000,00	
DESPESA DE CAPITAL (II)							
Investimentos	327.345,01	366.335,08	505.000,00	518.807,14	554.047,54	591.800,87	
Aplicações Diretas	628.993,51	407.699,01	832.000,00	1.420.300,00	420.000,00	380.000,00	
Aplicações Diretas-Órgãos, Fundos Entidades	405.795,23	279.703,93	812.000,00	1.290.300,00	400.000,00	300.000,00	
Investimentos	405.795,23	279.703,93	812.000,00	1.290.300,00	400.000,00	300.000,00	
Aplicações Diretas	0,00	0,00	0,00	0,00	0,00	0,00	
Aplicações Diretas-Órgãos, Fundos Entidades	0,00	0,00	0,00	0,00	0,00	0,00	
Inversões Financeiras	71.600,00	0,00	0,00	0,00	0,00	0,00	
Aplicações Diretas	71.600,00	0,00	0,00	0,00	0,00	0,00	
Aplicações Diretas-Órgãos, Fundos Entidades	0,00	0,00	0,00	0,00	0,00	0,00	
Transferência de Capital	0,00	0,00	0,00	0,00	0,00	0,00	
Amortização da Dívida	151.598,28	127.995,08	20.000,00	130.000,00	20.000,00	80.000,00	
Aplicações Diretas	151.598,28	127.995,08	20.000,00	130.000,00	20.000,00	80.000,00	
Aplicações Diretas-Órgãos, Fundos Entidades	0,00	0,00	0,00	0,00	0,00	0,00	
RESERVA DE CONTINGÊNCIA (III)	232.242,35	749.022,15	353.036,09	380.422,86	403.452,46	431.899,13	
Total	5.869.568,08	7.433.388,27	9.273.898,00	9.772.830,00	9.963.500,00	10.311.000,00	

Guaraci-PR, 24 de Dezembro de 2008


SIDNEI DEZOTI
Prefeito Municipal


JEFFERSON DE SOUZA
Contador CRC PR N° 041.379/O


ELIZÂNGELA MARA SANTOS
Controlador Interno


Fundo Previdenciário de Guaraci

ESTADO DO PARANA
LEI DE DIRETRIZES ORÇAMENTÁRIAS
METODOLOGIA E MEMORIA DE CÁLCULO DAS METAS ANUAIS
II - DESPESAS
Art. 4º, §2º, inciso II da LRF

(R\$)

CATEGORIA ECONÔMICA E GRUPOS DE NATUREZA DE DESPESAS	EXECUTADA			ORÇADA			PREVISÃO	
	2006	2007	2008	2009	2010	2011		
DESPESAS CORRENTES (I)								
Pessoal e Encargos Sociais	327.345,01	366.335,08	505.000,00	518.807,14	554.047,54	591.800,87	0,00	0,00
Aplicações Diretas	0,00	0,00	0,00	0,00	0,00	0,00	0,00	0,00
Aplicações Diretas-Órgãos, Fundos Entidades	0,00	0,00	0,00	0,00	0,00	0,00	0,00	0,00
Juros e Encargos da Dívida	0,00	0,00	0,00	0,00	0,00	0,00	0,00	0,00
Aplicações Diretas	0,00	0,00	0,00	0,00	0,00	0,00	0,00	0,00
Aplicações Diretas-Órgãos, Fundos Entidades	0,00	0,00	0,00	0,00	0,00	0,00	0,00	0,00
Outras Despesas Correntes	327.345,01	366.335,08	505.000,00	518.807,14	554.047,54	591.800,87	0,00	0,00
Aplicações Diretas	0,00	0,00	0,00	0,00	0,00	0,00	0,00	0,00
Aplicações Diretas-Órgãos, Fundos Entidades	327.345,01	366.335,08	505.000,00	518.807,14	554.047,54	591.800,87	0,00	0,00
DESPA DE CAPITAL (II)								
Investimentos	0,00	0,00	0,00	0,00	0,00	0,00	0,00	0,00
Aplicações Diretas	0,00	0,00	0,00	0,00	0,00	0,00	0,00	0,00
Aplicações Diretas-Órgãos, Fundos Entidades	0,00	0,00	0,00	0,00	0,00	0,00	0,00	0,00
Inversões Financeiras	0,00	0,00	0,00	0,00	0,00	0,00	0,00	0,00
Aplicações Diretas	0,00	0,00	0,00	0,00	0,00	0,00	0,00	0,00
Aplicações Diretas-Órgãos, Fundos Entidades	0,00	0,00	0,00	0,00	0,00	0,00	0,00	0,00
Transferência de Capital	0,00	0,00	0,00	0,00	0,00	0,00	0,00	0,00
Amortização da Dívida	0,00	0,00	0,00	0,00	0,00	0,00	0,00	0,00
Aplicações Diretas	0,00	0,00	0,00	0,00	0,00	0,00	0,00	0,00
Aplicações Diretas-Órgãos, Fundos Entidades	0,00	0,00	0,00	0,00	0,00	0,00	0,00	0,00
RESERVA DE CONTINGÊNCIA (III)								
	232.242,35	725.022,15	327.498,00	350.422,86	374.952,46	401.199,13	0,00	0,00
Total	559.587,36	1.091.357,23	832.498,00	869.230,00	929.000,00	993.000,00		

Guaraci-PR, 24 de Dezembro de 2008


SIDNEI DEZOTI
Prefeito Municipal


JEFFERSON DE SOUZA
Contador CRC PR N.º 041.379/O


ELZANGELA MARA SANTOS
Controladora Interna

Prefeitura Municip de Guaraci

ESTADO DO PARANA
LEI DE DIRETRIZES ORÇAMENTÁRIAS
METODOLOGIA E MEMÓRIA DE CÁLCULO DAS METAS ANUAIS
III - RESULTADO PRIMÁRIO
Art. 4º, §2º, inciso II da LRF

ESPECIFICAÇÃO	2006	2007	2008	2009	2010	2011
RECEITAS CORRENTES (I)	5.801.501,35	6.413.564,97	7.946.400,00	8.078.600,00	10.065.900,00	10.557.000,00
RECEITAS CORRENTES (EXCETO INTRA)	5.801.501,35	6.413.564,97	7.946.400,00	8.078.600,00	10.065.900,00	10.557.000,00
Receitas Tributárias	315.387,08	298.555,26	235.640,00	386.700,00	406.000,00	426.000,00
Receita de Contribuição	92.511,71	97.221,44	117.260,00	108.200,00	127.800,00	134.000,00
Receita Patrimonial	41.592,10	54.168,72	49.725,00	41.200,00	54.000,00	57.000,00
Aplicações Financeiras (II)	41.592,10	50.256,72	49.725,00	8.000,00	10.000,00	56.700,00
Outras Receitas Patrimoniais	0,00	3.912,00	0,00	33.200,00	44.000,00	300,00
Receita Agropecuária	0,00	0,00	0,00	0,00	0,00	0,00
Receita Industrial	0,00	0,00	0,00	0,00	0,00	0,00
Receita de Serviços	2.977,00	0,00	3.260,00	500,00	3.600,00	3.800,00
Transferências Correntes	5.316.126,29	5.938.287,83	7.508.595,00	7.524.500,00	9.440.000,00	9.900.000,00
Outras Receitas Correntes	32.907,17	25.331,72	31.920,00	17.500,00	34.500,00	36.200,00
RECEITAS CORRENTES INTRA-ORÇAMENTÁRIAS	0,00	0,00	0,00	0,00	0,00	0,00
DEDUÇÕES DAS RECEITAS CORRENTES	0,00	0,00	0,00	0,00	0,00	0,00
RECEITAS FISCAIS CORRENTES (III) = (I - II)	5.759.909,25	6.363.308,25	7.896.675,00	8.070.600,00	10.055.900,00	10.500.300,00
RECEITAS DE CAPITAL (IV)	175.629,00	6.001,00	495.000,00	825.000,00	465.000,00	320.000,00
Operações de Crédito (V)	0,00	0,00	455.000,00	490.000,00	0,00	0,00
Alienação de Bens (VI)	0,00	6.001,00	40.000,00	30.000,00	15.000,00	20.000,00
Amortizações de Empréstimos (VII)	0,00	0,00	0,00	0,00	0,00	0,00
Transferências de Capital	175.629,00	0,00	0,00	305.000,00	450.000,00	300.000,00
Outras Receitas de Capital	0,00	0,00	0,00	0,00	0,00	0,00
Receitas Fiscais de Capital (VIII) = (IV - V - VI - VII)	175.629,00	0,00	0,00	305.000,00	450.000,00	300.000,00
RECEITAS NÃO-FINANCEIRAS (OU RECEITAS FISCAIS LÍQUIDAS) (IX) = (III + VIII)	5.935.538,25	6.363.308,25	7.896.675,00	8.375.600,00	10.505.900,00	10.800.300,00
RECEITA TOTAL	5.977.130,35	6.419.565,97	8.441.400,00	8.903.600,00	10.530.900,00	10.877.000,00
DESPESAS CORRENTES (X)	4.680.987,21	5.910.332,03	7.583.861,91	7.453.300,00	8.586.000,00	8.907.300,00
Pessoal e Encargos Sociais	2.470.636,86	3.281.406,10	3.898.760,00	4.378.880,00	4.463.200,00	4.744.300,00
Juros e Encargos da Dívida (XI)	4.008,22	1.443,53	10.000,00	5.000,00	10.000,00	13.000,00
Outras Despesas Correntes	2.206.342,13	2.627.482,40	3.675.101,91	3.069.420,00	4.112.800,00	4.150.000,00
DESPESAS FISCAIS CORRENTES (XII) = (X - XI)	4.676.978,99	5.908.888,50	7.573.861,91	7.448.300,00	8.576.000,00	8.894.300,00
DESPESAS DE CAPITAL (XIII)	628.993,51	407.699,01	832.000,00	1.420.300,00	420.000,00	380.000,00
Investimentos	405.795,23	279.703,93	812.000,00	1.290.300,00	400.000,00	300.000,00
Inversões Financeiras	71.600,00	0,00	0,00	0,00	0,00	0,00
Transferência de Capital	0,00	0,00	0,00	0,00	0,00	0,00
Amortização da Dívida (XIV)	151.598,28	127.995,08	20.000,00	130.000,00	20.000,00	80.000,00
DESPESAS FISCAIS DE CAPITAL (XV) = (XIII - XIV)	477.395,23	279.703,93	812.000,00	1.290.300,00	400.000,00	300.000,00
RESERVA DE CONTINGÊNCIA (XVI)	0,00	24.000,00	25.538,09	30.000,00	28.500,00	30.700,00
DESPESAS NÃO-FINANCEIRAS (OU DESPESAS FISCAIS LÍQUIDAS) (XVII) = (XII + XV + XVI)	5.154.374,22	6.212.592,43	8.411.400,00	8.768.600,00	9.004.500,00	9.225.000,00
DESPESA TOTAL	5.309.980,72	6.342.031,04	8.441.400,00	8.903.600,00	9.034.500,00	9.318.000,00
Resultado Primário (IX - XVII)	781.164,03	150.715,82	-514.725,00	-393.000,00	1.501.400,00	1.575.300,00

Prefeitura Municipal de Guaraci

ESTADO DO PARANÁ
LEI DE DIRETRIZES ORÇAMENTÁRIAS
METODOLOGIA E MEMÓRIA DE CÁLCULO DAS METAS ANUAIS
IV - RESULTADO NOMINAL
Art. 4º, §2º, inciso II da LRF

(R\$)


ESPECIFICAÇÃO	2006 (b)	2007 (c)	2008 (d)	2009 (e)	2010 (f)	2011 (g)
DÍVIDA CONSOLIDADA (I)	693.010,86	583.705,31	1.130.500,00	1.010.050,00	900.000,00	920.000,00
DEDUÇÕES (II)	322.011,50	232.444,87	440.000,00	460.000,00	490.000,00	490.000,00
Ativo Disponível	218.197,65	230.058,13	260.000,00	270.000,00	280.000,00	290.000,00
Haveres Financeiros	224.018,56	188.801,76	260.000,00	270.000,00	280.000,00	290.000,00
(-) Restos a Pagar Processados	120.204,71	186.415,02	80.000,00	80.000,00	70.000,00	90.000,00
DÍVIDA CONSOLIDADA LÍQUIDA (III) = (I - II)	370.999,36	351.260,44	690.500,00	550.050,00	410.000,00	430.000,00
RECEITA DE PRIVATIZAÇÕES (IV)	0,00	0,00	0,00	0,00	0,00	0,00
PASSIVOS RECONHECIDOS (V)	0,00	0,00	0,00	0,00	0,00	0,00
DÍVIDA FISCAL LÍQUIDA (III + IV - V)	370.999,36	351.260,44	690.500,00	550.050,00	410.000,00	430.000,00
Resultado Nominal	(b - a*)	(c - b)	(d - c)	(e - d)	(f - e)	(g - f)
	-2.177.481,66	-19.738,92	339.239,56	-140.450,00	-140.050,00	20.000,00


Notas:


- O cálculo da Metas Anuais relativas ao resultado Nominal foi efetuado em conformidade com a metodologia estabelecida pelo Governo Federal, normatizada pela STN - Secretaria do Tesouro Nacional.

* Refere-se ao valor previsto da Dívida Consolidada Líquida do exercício de 2005 (R\$2.548.481,02)

Guaraci-PR, 24 de Dezembro de 2008


SIDNEI DEZOTI
Prefeito Municipal


JEFFERSON DE SOUZA
Contador CRC PR N.º 041.379/O


ETZANGELA MARA SANTOS
Controle Interno


Prefeitura Municipal de Guaraci

ESTADO DO PARANA
LEI DE DIRETRIZES ORÇAMENTÁRIAS
METODOLOGIA E MEMÓRIA DE CÁLCULO DAS METAS ANUAIS
V - MONTANTE DA DÍVIDA PÚBLICA
Art. 4º, §2º, inciso II da LRF

ESPECIFICAÇÃO	2005	2006	2007	2008	2009	2010	2011
DÍVIDA CONSOLIDADA (I)							
Dívida Mobiliária	2.903.116,55	693.010,86	583.705,31	1.130.500,00	1.010.050,00	900.000,00	920.000,00
Outras Dívidas	0,00	0,00	0,00	0,00	0,00	0,00	0,00
DEDUÇÕES (II)	2.903.116,55	693.010,86	583.705,31	1.130.500,00	1.010.050,00	900.000,00	920.000,00
Ativo Disponível	354.635,53	322.011,50	232.444,87	440.000,00	460.000,00	490.000,00	490.000,00
Haveres Financeiros	354.635,53	218.197,65	230.058,13	260.000,00	270.000,00	280.000,00	290.000,00
(-) Restos a Pagar	0,00	224.018,56	188.801,76	260.000,00	270.000,00	280.000,00	290.000,00
	0,00	120.204,71	186.415,02	80.000,00	80.000,00	70.000,00	90.000,00
Dívida Consolidada Líquida	2.548.481,02	370.999,36	351.260,44	690.500,00	550.050,00	410.000,00	430.000,00

Guaraci-PR, 24 de Dezembro de 2008


SIDNEI DEZOTI
Prefeito Municipal


JEFFERSON DE SOUZA
Contador CRC PR N.º 041.379/O


ELIZÂNGELA MARA SANTOS
Controlador Interno

Prefeitura Municipal de Guaraci

ESTADO DO PARANA
LEI DE DIRETRIZES ORÇAMENTÁRIAS
ANEXO DE METAS FISCAIS
Demonstrativo I - Metas Anuais
2009

AMF - Tabela 1 (LRF, art. 4º, §1º)

(R\$)

ESPECIFICAÇÃO	2009			2010			2011		
	Valor Corrente (a)	Valor Constante	% PIB (a/PIB) x 100	Valor Corrente (b)	Valor Constante	% PIB (b/PIB) x 100	Valor Corrente (c)	Valor Constante	% PIB (c/PIB) x 100
Receita Total	8.903.600,00	8.549.644,71	0,007	10.530.900,00	9.712.113,48	0,008	10.877.000,00	9.645.484,76	0,008
Receitas Primárias (I)	8.375.600,00	8.042.634,91	0,006	10.505.900,00	9.689.057,25	0,008	10.800.300,00	9.577.468,89	0,008
Despesa Total	8.903.600,00	8.549.644,71	0,007	9.034.500,00	8.332.059,86	0,007	9.318.000,00	8.262.997,79	0,006
Despesas Primárias (II)	8.768.600,00	8.420.011,52	0,007	9.004.500,00	8.304.392,39	0,007	9.225.000,00	8.180.527,44	0,006
Resultado Primário (III) = (I - II)	-393.000,00	-377.376,61	0,000	1.501.400,00	1.384.664,86	0,001	1.575.300,00	1.396.941,45	0,001
Resultado Nominal	-140.450,00	-134.866,53	0,000	-140.050,00	-129.160,99	0,000	20.000,00	17.735,56	0,000
Dívida Pública Consolidada	1.010.050,00	969.896,29	0,001	900.000,00	830.024,23	0,001	920.000,00	815.835,80	0,001
Dívida Consolidada Líquida	550.050,00	528.183,21	0,000	410.000,00	378.122,15	0,000	430.000,00	381.314,56	0,000
Receitas Primárias advindas de PPP (IV)	0,00	0,00	0,00	0,00	0,00	0,00	0,00	0,00	0,00
Despesas Primárias geradas por PPP (V)	0,00	0,00	0,00	0,00	0,00	0,00	0,00	0,00	0,00
Impacto do saldo das PPP (VI) = (IV - V)	0,00	0,00	0,00	0,00	0,00	0,00	0,00	0,00	0,00

Nota:


- O cálculo das metas acima descritas foi realizado considerando-se o seguinte cenário macroeconômico:


VARIÁVEIS	2009	2010	2011
	PIB real (crescimento % anual)	4,04	4,08
Taxa real de juro implícito sobre a dívida líquida do Governo (média % anual)	13,60	13,60	13,60
Câmbio (R\$/US\$ - Final do Ano)	1,91	1,98	2,02
Inflação média (% anual) projetada com base em índices oficiais de inflação	4,14	4,12	4,00
Projeção do PIB do Estado - R\$ milhares	133.574.000.000,00	139.024.000.000,00	144.738.000.000,00

Metodologia de Cálculo dos Valores Constantes:

2009	2010	2011
Valor Corrente / 1,0414	Valor Corrente / 1,0843	Valor Corrente / 1,1277

Guaraci-PR, 24 de Dezembro de 2008


SIDNEI DEZOTI
Prefeito Municipal


JEFFERSON DE SOUZA
Contador CRC/PR N.º 041.379/O


ELIZÂNGELA MARA SANTOS
Controle Interno

Prefeitura Municipal de Guaraci

ESTADO DO PARANA

LEI DE DIRETRIZES ORÇAMENTÁRIAS

ANEXO DE METAS FISCAIS

Demonstrativo II - Avaliação do Cumprimento das Metas Fiscais do Exercício Anterior
2009

AMF - Tabela 2 (LRF, art. 4º, §2º, inciso I)

(R\$)

ESPECIFICAÇÃO	I - Metas Previstas 2007 (a)	% PIB	II - Metas Realizadas 2007 (b)	% PIB	Variação (II - I)	
					Valor (c) = (b - a)	% (c/a) x 100
Receita Total	6.216.101,92	0,005	6.419.565,97	0,005	203.464,05	3,27
Receitas Primárias (I)	7.078.897,14	0,006	6.363.308,25	0,005	-715.588,89	-10,10
Despesa Total	7.378.659,79	0,006	6.342.031,04	0,005	-1.036.628,75	-14,04
Despesas Primárias (II)	7.189.965,35	0,006	6.212.592,43	0,005	-977.372,92	-13,59
Resultado Primário (III)=(I - II)	-111.068,21	0,000	150.715,82	0,000	261.784,03	-235,69
Resultado Nominal	-221.247,85	0,000	-19.738,92	0,000	201.508,93	-91,07
Dívida Pública Consolidada	583.705,31	0,000	583.705,31	0,000	0,00	0,00
Dívida Consolidada Líquida	351.260,44	0,000	351.260,44	0,000	0,00	0,00


Nota:

PIB Estadual Previsto e Realizado para 2007

ESPECIFICAÇÃO	VALOR
Previsão do PIB Estadual para 2007	123.461.000.000,00
Valor efetivo(realizado) do PIB Estadual para 2007	123.461.000.000,00

Guaraci-PR, 24 de Dezembro de 2008


SIDNEI DEZOTI
 Prefeito Municipal


JEFFERSON DE SOUZA
 Contador CRC PB N.º 041.379/O


ELIZÂNGELA MARA SANTOS
 Controle Interno

Prefeitura Municipal de Guaraci

ESTADO DO PARANÁ
LEI DE DIRETRIZES ORÇAMENTÁRIAS
ANEXO DE METAS FISCAIS

Demonstrativo III - Metas Fiscais Atuais Comparadas com as Fixadas nos Três Exercícios Anteriores
2009

AMF - Tabela 3 (LRF, art. 4º, §2º, inciso II)

ESPECIFICAÇÃO	VALORES A PREÇOS CORRENTES										%
	2006	2007	%	2008	%	2009	%	2010	%	2011	
Receita Total	5.977.130,35	6.419.565,97	7,4	8.441.400,00	31,5	8.903.600,00	5,5	10.530.900,00	18,3	10.877.000,00	3,3
Receitas Primárias (I)	5.935.538,25	6.363.308,25	7,2	7.896.675,00	24,1	8.375.600,00	6,1	10.505.900,00	25,4	10.800.300,00	2,8
Despesa Total	5.309.980,72	6.342.031,04	19,4	8.441.400,00	33,1	8.903.600,00	5,5	9.034.500,00	1,5	9.318.000,00	3,1
Despesas Primárias (II)	5.154.374,22	6.212.592,43	20,5	8.411.400,00	35,4	8.768.600,00	4,3	9.004.500,00	2,7	9.225.000,00	2,5
Resultado Primário (III)=(I - II)	781.164,03	150.715,82	-80,7	-514.725,00	-441,5	-393.000,00	-23,7	1.501.400,00	0,0	1.575.300,00	4,9
Resultado Nominal	-2.177.481,66	-19.738,92	-99,1	339.239,56	-1818,6	-140.450,00	-141,4	-140.050,00	-0,3	20.000,00	-114,3
Dívida Pública Consolidada	693.010,86	583.705,31	-15,8	1.130.500,00	93,7	1.010.050,00	-10,7	900.000,00	-10,9	920.000,00	2,2
Dívida Consolidada Líquida	370.999,36	351.260,44	-5,3	690.500,00	96,6	550.050,00	-20,3	410.000,00	-25,5	430.000,00	4,9

ESPECIFICAÇÃO	VALORES A PREÇOS CONSTANTES										%
	2006	2007	%	2008	%	2009	%	2010	%	2011	
Receita Total	6.456.772,95	6.681.484,26	3,5	8.441.400,00	26,3	8.549.644,71	1,3	9.712.113,48	13,6	9.645.484,76	-0,7
Receitas Primárias (I)	6.411.843,23	6.622.931,23	3,3	7.896.675,00	19,2	8.042.634,91	1,9	9.689.057,25	20,5	9.577.468,89	-1,1
Despesa Total	5.736.087,03	6.600.785,91	15,1	8.441.400,00	27,9	8.549.644,71	1,3	8.332.059,86	-2,5	8.262.997,79	-0,8
Despesas Primárias (II)	5.567.993,68	6.466.066,20	16,1	8.411.400,00	30,1	8.420.011,52	0,1	8.304.392,39	-1,4	8.180.527,44	-1,5
Resultado Primário (III)=(I - II)	843.849,55	156.865,03	-81,4	-514.725,00	-428,1	-377.376,61	0,0	1.384.664,86	0,0	1.396.941,45	0,9
Resultado Nominal	-2.352.216,51	-20.544,27	-99,1	339.239,56	-1751,3	-134.866,53	-139,8	-129.160,99	-4,2	17.735,56	-113,7
Dívida Pública Consolidada	748.622,42	607.520,49	-18,9	1.130.500,00	86,1	969.896,29	-14,2	830.024,23	-14,4	815.835,80	-1,7
Dívida Consolidada Líquida	400.770,69	365.591,87	-8,8	690.500,00	88,9	528.183,21	-23,5	378.122,15	-28,4	381.314,56	0,8


Nota:


Metodologia de Cálculo dos Valores Constantes

ÍNDICES DE INFLAÇÃO			
2006	2007	2009*	2011*
4,45	3,79	4,08	4,14
VALORES DE REFERÊNCIA			
Valor Corrente x 1,0802	Valor Corrente x 1,0408	Valor Corrente / 1,0414	Valor Corrente / 1,1277
		Valor Corrente / 1,0843	Valor Corrente / 1,1277

* Inflação Média (% anual) projetada com base no Índice Nacional de Preços ao Consumidor Amplo - IPCA, divulgado pelo IBGE

Guaraci-PR, 24 de Dezembro de 2008


SIDNELDE ZOTI
Prefeito Municipal


JEFFERSON DE SOUZA
Contador CRC PR N.º 041.379/O


ELIZÂNGELA MARA SANTOS
Controle Interno

Prefeitura Municipal de Guaraci
 ESTADO DO PARANA
 LEI DE DIRETRIZES ORÇAMENTÁRIAS
 ANEXO DE METAS FISCAIS
 Demonstrativo IV - Evolução do Patrimônio Líquido
 2009


AMF - Tabela 4 (LRF, art. 4º, §2º, inciso III)

(R\$)

PATRIMÔNIO LÍQUIDO	2007	%	2006	%	2005	%
Patrimônio/Capital	5.834.948,84	100,00	4.411.226,45	100,00	1.763.607,71	100,00
Reservas	0,00	0,00	0,00	0,00	0,00	0,00
Resultado Acumulado	0,00	0,00	0,00	0,00	0,00	0,00
TOTAL	5.834.948,84	100,00	4.411.226,45	100,00	1.763.607,71	100,00

Guaraci-PR, 24 de Dezembro de 2008


SIDNEI DEZOTI
 Prefeito Municipal


JEFFERSON DE SOUZA
 Contador CRC PR N.º 041.379/O


ELIZANGELA MARA SANTOS
 Controle Interno

Prefeitura Municipal de Guaraci

ESTADO DO PARANA

LEI DE DIRETRIZES ORÇAMENTÁRIAS

ANEXO DE METAS FISCAIS


Demonstrativo V - Origem e Aplicação dos Recursos Obtidos com a Alienação de Ativos
2009

AMF - Tabela 5 (LRF, art. 4º, §2º, inciso III)

(R\$)

RECEITAS REALIZADAS	2007 (a)	2006 (d)	2005
RECEITA DE CAPITAL			
Receita de Alienação de Ativos			
Alienação de Bens Móveis	6.001,00	0,00	36.505,00
Alienação de Bens Imóveis	0,00	0,00	0,00
TOTAL	6.001,00	0,00	36.505,00
DESPESAS LIQUIDADAS	2007 (b)	2006 (e)	2005
APLICAÇÃO DOS RECURSOS DA ALIENAÇÃO DE ATIVOS			
DESPESAS DE CAPITAL			
Investimentos	279.703,93	405.795,23	278.638,57
Inversões Financeiras	0,00	71.600,00	21.517,90
Amortização da Dívida	127.995,08	151.598,28	139.074,10
DESPESAS CORRENTES DOS REGIMES PREVIDENCIÁRIOS			
Regime Geral de Previdência Social	0,00	0,00	0,00
Regimes Próprios dos Servidores Públicos	0,00	0,00	0,00
TOTAL	407.699,01	628.993,51	439.230,57
SALDO FINANCEIRO DO EXERCÍCIO (III) = (I - II)	(c)=(a-b)+(f)	(f)=(d-e)+(g)	(g)
	-1.433.417,09	-1.031.719,08	-402.725,57

Guaraci-PR, 24 de Dezembro de 2008


SIDNEI DEZOTI
Prefeito Municipal
JHERERSON DE SOUZA
Contador CRC/PR N.º 041.379/O
ELIZÂNGELA MARA SANTOS
Controle Interno

Prefeitura Municipal de Guaraci

ESTADO DO PARANA
 LEI DE DIRETRIZES ORÇAMENTÁRIAS
 ANEXO DE METAS FISCAIS
 Demonstrativo VII - Estimativa e Compensação da Renúncia de Receita
 2009

AMF - Tabela 8 (LRF, art. 4º, §2º, inciso V)


(R\$)


Tributo	Modalidade	SETOR / PROGRAMA / BENEFICIÁRIO	RENÚNCIA DE RECEITA PREVISTA		COMPENSAÇÃO
			2009	2010	
		NÃO HÁ RENÚNCIA DE RECEITAS	0,00	0,00	0,00
TOTAL			0,00	0,00	0,00

Notas:

NÃO HÁ PROGRAMAS DE RENÚNCIA DE RECEITAS

Guaraci-PR, 24 de Dezembro de 2008


SIDNEI DE ZOTTI
 Prefeito Municipal


JEFFERSON DE SOUZA
 Contador CREPR N.º 041.379/O


ELIZANGELA MARA SANTOS
 Controle Interno

Prefeitura Municipal de Guaraci

ESTADO DO PARANA
LEI DE DIRETRIZES ORÇAMENTÁRIAS
ANEXO DE METAS FISCAIS
Demonstrativo VIII - Margem de Expansão das Despesas
Obrigatórias de Caráter Continuado
2009


AMF - Tabela 9 (LRF, art. 4º, §2º, inciso V)


(R\$)

EVENTO	2009
Aumento Permanente da Receita	150.000,00
(-) Transferências Constitucionais	0,00
(-) Transferências ao FUNDEB	0,00
Saldo Final do Aumento Permanente de Receita (I)	150.000,00
Redução Permanente de Despesas (II)	0,00
Margem Bruta (III) = (I + II)	150.000,00
Saldo Utilizado da Margem Bruta (IV)	0,00
Novas DOCC	0,00
Novas DOCC Geradas Pelas PPP	0,00
Margem Líquida de Expansão de DOCC (V)=(III - IV)	150.000,00

Guaraci-PR, 24 de Dezembro de 2008


SIDNEI DEZOTI
Prefeito Municipal


JEFFERSON DE SOUZA
Contador CRC PR N.º 041.379/O


ELIZÂNGELA MARA SANTOS
Controle Interno

Prefeitura Municipal de Guaraci
 ESTADO DO PARANA
 LEI DE DIRETRIZES ORÇAMENTÁRIAS
 ANEXO DE RISCOS FISCAIS
 RISCOS FISCAIS
 2009

AMF (LRF, art. 4º, §3º)

Identificação dos Riscos		2009	Providência	2009
1	Passivos Contingentes	30.000,00	Utilização da reserva de contingência	30.000,00
1.1	Ações Trabalhistas, Indenizações e Desapropriações	30.000,00		
2	Riscos Fiscais	30.000,00	Economia de recursos	30.000,00
2.1	Frustração de Receitas	30.000,00		
3	Eventos Fiscais Imprevistos	0,00		0,00
	Soma	60.000,00		60.000,00

Nota:


Passivo Contingentes: Obrigações em processos, ações trabalhistas, indenizações, desapropriações, etc.
 Riscos Fiscais: Emergência, calamidade pública, frustrações de arrecadação prevista, despesas planejadas a menor.


Eventos Fiscais Imprevistos: Extinção de tributos, ocorrência imprevista em execução de obra, campanhas não previstas.

Nota:

A reserva de contingência, alínea "b" do inciso III do art. 5º, destina-se ao atendimento de passivos contingentes e outros riscos e eventos fiscais imprevistos, redução de despesas e cancelamento de dotações orçamentárias

Guaraci-PR, 24 de Dezembro de 2008


SIDNELDEZOTI
 Prefeito Municipal


JEFFERSON DE SOUZA
 Contador CRC PR/N.º 041.379/O


ELIZÂNGELA MARA SANTOS
 Controle Interno

Fundo Previdenciário Guaraci
 ESTADO DO PARANA
 LEI DE DIRETRIZES ORÇAMENTÁRIAS
 ANEXO DE METAS FISCAIS
 Demonstrativo VI - Avaliação da Situação Financeira e Atuarial do Regime Próprio de
 Previdência dos Servidores Públicos

AMF - Tabela 6 (LRF, art. 4º, §2º, inciso IV, alínea "a")

(R\$)

	2005	2006	2007
RECEITAS PREVIDENCIÁRIAS			
RECEITAS CORRENTES DIRETA E INTRA-ORÇAMENTÁRIAS	463.969,71	529.532,16	1.091.624,52
RECEITAS CORRENTES	184.690,25	264.766,08	390.345,06
Receita de Contribuições	134.345,54	198.496,68	309.398,00
Contribuições Sociais	134.345,54	198.496,68	309.398,00
Contribuições Previdenciária do Regime Próprio	134.345,54	198.496,68	309.398,00
Pessoal Civil	134.345,54	198.496,68	309.398,00
Pessoal Militar	0,00	0,00	0,00
Compensação Previdenciária entre RGPS e RPPS	0,00	0,00	0,00
Outras Contribuições Previdenciárias	0,00	0,00	0,00
Receita Patrimonial	50.344,71	66.269,40	80.947,06
Outras Receitas Correntes	0,00	0,00	0,00
RECEITA DE CAPITAL	0,00	0,00	0,00
Alienação de Bens	0,00	0,00	0,00
Outras Receitas de Capital	0,00	0,00	0,00
RECEITAS CORRENTES INTRA-ORÇAMENTÁRIAS	279.279,46	264.766,08	701.279,46
Receitas de Contribuições Intra-Orçamentárias	279.279,46	264.766,08	701.279,46
Contribuições Sociais Intra-Orçamentárias	279.279,46	264.766,08	701.279,46
Contrib. Previd. do Regime Próprio Intra-Orçamentárias	279.279,46	264.766,08	701.279,46
Contrib. Previd. Regime Próprio do Exerc. Intra-Orçam.	0,00	0,00	0,00
Pessoal Civil	0,00	0,00	0,00
Pessoal Militar	0,00	0,00	0,00
Contrib. Previd. Regime Próprio de Exerc. Ant. Intra-Orçam.	279.279,46	264.766,08	701.279,46
Pessoal Civil	279.279,46	264.766,08	701.279,46
Pessoal Militar	0,00	0,00	0,00
RECEITAS DE CAPITAL INTRA-ORÇAMENTÁRIAS	0,00	0,00	0,00
Alienação de Bens Intra-Orçamentárias	0,00	0,00	0,00
Outras Receitas de Capital Intra-Orçamentárias	0,00	0,00	0,00
REPASSE PREVIDENCIÁRIOS PARA COBERTURA DE DÉFICIT	0,00	0,00	0,00
OUTROS APORTES AO RPPS	0,00	0,00	0,00
TOTAL DAS RECEITAS PREVIDENCIÁRIAS (1)	463.969,71	529.532,16	1.091.624,52

Fundo Previdenciário de Guaraci

ESTADO DO PARANÁ
LEI DE DIRETRIZES ORÇAMENTÁRIAS
ANEXO DE METAS FISCAIS
Demonstrativo VI - Avaliação da Situação Financeira e Atuarial do Regime Próprio de
Previdência dos Servidores Públicos

AMF - Tabela 6 (LRF, art. 4º, §2º, inciso IV, alínea "a")


(R\$)


	2005	2006	2007
ADMINISTRAÇÃO GERAL	293.799,24	327.345,01	366.335,08
Despesas Correntes	293.799,24	327.345,01	366.335,08
Despesas de Capital	0,00	0,00	0,00
PREVIDÊNCIA SOCIAL	0,00	0,00	0,00
Pessoal e Encargos Sociais	0,00	0,00	0,00
Pessoal Civil	0,00	0,00	0,00
Pessoal Militar	0,00	0,00	0,00
Outras Despesas Previdenciárias	0,00	0,00	0,00
Compensação Previd. de Aposentadoria entre RPPS e RGPS	0,00	0,00	0,00
Compensação de Pensões entre o RPPS e o RGPS	0,00	0,00	0,00
RESERVA DO RPPS	416.476,85	648.719,20	1.078.920,07
TOTAL DAS DESPESAS PREVIDENCIÁRIAS (II)	710.276,09	976.064,21	1.445.255,15
RESULTADO PREVIDENCIÁRIO (III) =(I - II)	-246.306,38	-446.532,05	-353.630,63
DISPONIBILIDADE FINANCEIRA DO RPPS	-25.855,26	-472.387,31	-826.017,94


Nota

- O saldo das disponibilidades financeiras do exercício de 2004 era R\$ 220.451,12

Guaraci-PR, 24 de Dezembro de 2008


SIDNEI DE ZOTTI
Prefeito Municipal


JEFFERSON DE SOUZA
Contador CRC PR N.º 041.379/O


ELIZÂNGELA MARA SANTOS
Controle Interno

Fundo Previdenciário de GuaraciESTADO DO PARANA
LEI DE DIRETRIZES ORÇAMENTÁRIAS
ANEXO DE METAS FISCAIS
Demonstrativo VI.a - Projeção Atuarial do RPPS
2009

AMF - Tabela 7 (LRF, art. 4º, §2º, inciso IV, alínea a)

(R\$)

EXERCÍCIO	RECEITA PREVID.	DESPESAS PREVID.	RESULTADO PREVID.	SALDO FINANCEIRO DO EXERCÍCIO (d) = ("d" exerc. Anterior) + (c)
	Valor (a)	Valor (b)	Valor (c) = (a-b)	
2007				781.098,93
2007	953.126,96	385.006,36	568.120,60	1.349.219,53
2008	602.213,93	396.821,42	205.392,51	1.554.612,04
2009	651.065,66	436.841,02	214.224,64	1.768.836,68
2010	705.523,77	454.619,97	250.903,80	2.019.740,48
2011	756.724,72	495.936,35	260.788,37	2.280.528,85
2012	806.307,43	543.480,98	262.826,45	2.543.355,30
2013	857.138,63	582.522,14	274.616,49	2.817.971,79
2014	909.521,99	614.955,63	294.566,36	3.112.538,15
2015	955.500,09	701.815,35	253.684,74	3.366.222,89
2016	1.007.413,87	731.119,13	276.294,74	3.642.517,63
2017	1.058.998,74	752.859,23	306.139,51	3.948.657,14
2018	1.111.365,07	784.599,81	326.765,26	4.275.422,40
2019	1.169.000,18	789.164,36	379.835,82	4.655.258,22
2020	1.226.991,22	794.887,55	432.103,67	5.087.361,89
2021	1.283.467,79	818.417,03	465.050,76	5.552.412,65
2022	1.341.124,70	852.701,39	488.423,31	6.040.835,96
2023	1.395.363,88	880.812,01	514.551,87	6.555.387,83
2024	1.457.636,66	892.003,99	565.632,67	7.121.020,50
2025	1.513.723,49	936.565,41	577.158,08	7.698.178,58
2026	1.572.942,25	980.871,27	592.070,98	8.290.249,56
2027	1.624.827,12	1.047.567,81	577.259,31	8.867.508,87
2028	1.676.137,77	1.116.457,15	559.680,62	9.427.189,49
2029	1.740.094,64	1.094.921,57	645.173,07	10.072.362,56
2030	1.806.310,86	1.088.189,86	718.121,00	10.790.483,56
2031	1.869.587,29	1.096.060,89	773.526,40	11.564.009,96
2032	1.931.435,98	1.115.901,34	815.534,64	12.379.544,60
2033	1.989.344,28	1.137.576,36	851.767,92	13.231.312,52
2034	2.059.647,35	1.108.714,03	950.933,32	14.182.245,84
2035	2.132.450,80	1.069.028,62	1.063.422,18	15.245.668,02
2036	596.087,66	997.215,56	-401.127,90	14.844.540,12
2037	588.103,48	971.614,42	-383.510,94	14.461.029,18
2038	574.630,72	953.962,96	-379.332,24	14.081.696,94
2039	568.401,74	915.879,84	-347.478,10	13.734.218,84
2040	562.008,48	877.384,47	-315.375,99	13.418.842,85
2041	557.137,75	831.821,96	-274.684,21	13.144.158,64
2042	549.244,74	819.572,57	-270.327,83	12.873.830,81
2043	543.140,00	774.815,00	-231.675,00	12.642.155,81
2044	538.027,12	712.391,62	-174.364,50	12.467.791,31
2045	530.559,69	641.281,72	-110.722,03	12.357.069,28
2046	525.751,10	593.770,98	-68.019,88	12.289.049,40
2047	520.097,13	534.686,15	-14.589,02	12.274.460,38
2048	515.686,05	505.718,94	9.967,11	12.284.427,49
2049	505.940,95	461.339,85	44.601,10	12.329.028,59
2050	500.881,48	477.130,61	23.750,87	12.352.779,46
2051	496.626,05	462.864,51	33.761,54	12.386.541,00
2052	492.396,34	455.513,27	36.883,07	12.423.424,07

Fundo Previdenciário de Guaraci

ESTADO DO PARANA
LEI DE DIRETRIZES ORÇAMENTÁRIAS
ANEXO DE METAS FISCAIS
Demonstrativo VI.a - Projeção Atuarial do RPPS
2009

AMF - Tabela 7 (LRF, art. 4º, §2º, inciso IV, alínea a)

(R\$)


EXERCÍCIO	RECEITA PREVID.	DESPESAS PREVID.	RESULTADO PREVID.	SALDO FINANCEIRO DO EXERCÍCIO (d) = ("d" exerc. Anterior) + (c)
	Valor (a)	Valor (b)	Valor (c) = (a-b)	
2053	488.031,97	449.156,30	38.875,67	12.462.299,74
2054	482.412,42	440.253,38	42.159,04	12.504.458,78
2055	476.190,20	424.358,01	51.832,19	12.556.290,97
2056	472.899,97	440.289,30	32.610,67	12.588.901,64
2057	466.346,98	434.929,66	31.417,32	12.620.318,96
2058	454.899,62	435.681,32	19.218,30	12.639.537,26

Notas:

Guaraci-PR, 24 de Dezembro de 2008


SIDNEI DEZOTI
Prefeito Municipal


JEFFERSON DE SOUZA
Contador CRC PR N.º 041.379/O


ELIZANGELA MARA SANTOS
Controle Interno

PRIORIDADES E METAS PARA 2009 DESPESAS POR PROGRAMAS					
PROGRAMA 0101 - PROCESSO LEGISLATIVO					
DIAGNÓSTICO O Legislativo Municipal composto de 9(nove) vereadores, funciona em prédio próprio, situado na rua Prefeito João de Giuli sn, com contabilidade descentralizada, possui dois funcionários efetivos e um Assessor Jurídico contratado.					
DIRETRIZES Realização de sessões ordinárias conforme regimento interno e sessões extraordinárias quando convocadas; realiza também reuniões das diversas comissões; recebimento, discussão e votação das leis, apresentação de projetos de leis, projetos de resolução e indicações, discussões e votação, fiscalização dos atos da administração; julgamento das contas anuais do Prefeito; realização de concurso público, para contratação de pessoal e outros; execução das demais atribuições do legislativo municipal.					
OBJETIVOS Dar cumprimento as funções básica dos Poder Legislativo Municipal					
AÇÕES		PRODUTO	META	VALOR	FONTE
01. Manutenção das Atividades do Legislativo		Sessões	40	417.200,00	1000
TOTAL				417.200,00	

PRIORIDADES E METAS PARA 2009 DESPESAS POR PROGRAMAS						
PROGRAMA 0102 - SUPERVISÃO E COORDENAÇÃO SUPERIOR						
DIAGNÓSTICO Este programa será executado pela estrutura do Gabinete do Prefeito..						
DIRETRIZES Elaboração da legislação necessária a Gestão Pública Municipal, acompanhamento do processo legislativo; publicação de atos da administração, coordenação de audiências públicas; coordenação e execução das políticas públicas; defesa dos interesses do Município, planejamento das ações da administração; acompanhamento do sistema de controle interno ; avaliação dos programas de governo.						
OBJETIVOS Melhorar e ampliar os serviços públicos municipais; manter a transparência dos atos da administração; envolver a sociedade nas decisões administrativas, melhorar e ampliar as ações planejadas e o controle dos atos da administração.						
AÇÕES		PRODUTO	UNIDADE	META	VALOR	FONTE
1 - Manutenção do Gabinete do Prefeito, Vice Prefeito e Assessorias.		Gabinete mantido			234.000,00	1000
Aquisição de Veículo para o Gabinete do Prefeito		veículo adquirido	veículo	1	40.000,00	1000
TOTAL					274.000,00	

PRIORIDADES E METAS PARA 2009 DESPESAS POR PROGRAMAS					
PROGRAMA 0103 – ADMINISTRAÇÃO GERAL					
DIAGNÓSTICO Este programa será executado pela gerência de serviços gerais					
DIRETRIZES Gerenciamento da movimentação, frequência, remuneração e assentamentos funcionais dos servidores municipais/ controle da lotação dos cargos, cálculo da folha mensal e das obrigações patronais; realização de concursos públicos; cadastro, identificação e lotação dos bens patrimoniais; inventário periódico dos bens; atualização periódica do valor dos bens; controle dos processos, controle da frota, do almoxarifado e conservação do patrimônio; compras, contratação de prestação de serviços e elaboração dos processos de licitação.					
OBJETIVOS Manter o controle dos atos de pessoal, do patrimônio público e dos serviços gerais da administração, produzindo informações gerenciais para tomada de decisões					
AÇÕES	PRODUTO	UNIDADE	META	VALOR	FONTE
01. Gerencia dos recursos humanos	Servidor		185	242.000,00	1000
02. Manutenção do Departamento de Administração e Planejamento	Manutenção			668.700,00	1000
03. Elaboração do Plano Diretor	Plano elaborado			30.000,00	1600
04. Aquisição de veículo para administração	veículo adquirido	veículo	1	25.000,00	1000
05. Aportes e Amortizações do Passivo Atuarial	Amortizações			100.000,00	1000
TOTAL				1.065.700,00	

PRIORIDADES E METAS PARA 2009 DESPESAS POR PROGRAMAS					
PROGRAMA 0104 – ADMINISTRAÇÃO FINANCEIRA					
DIAGNÓSTICO Este programa será executado pelos seguintes setores: Contabilidade, Tributação e Tesouraria, estes contam com 6 servidores. Há problemas de espaço físico e mobiliário adequado.					
DIRETRIZES Atualização dos cadastros imobiliário e econômico, lançamento e baixa de tributos, controle da dívida ativa, fiscalização tributária, de obras e posturas, arrecadação de tributos e outras receitas, pagamentos a fornecedores, controle dos saldos de caixa e bancos, registro contábil dos atos e fatos da administração, controle da aplicação de recursos vinculados, emissão de relatórios gerenciais, apresentação de prestação de contas, etc.					
OBJETIVOS Arrecadar os tributos de competência do Município, controlar a arrecadação, garantir as fontes de financiamento dos serviços de competência municipal, produzir relatórios gerenciais, controlar os limites de gastos para atender a legislação e cumprir o mandamento constitucional do controle interno					
AÇÕES	PRODUTO	UNIDADE	META	VALOR	FONTE
01. Registro Contábeis.	Lançamentos			305.000,00	1000
02. Controle de Cadastro Imobiliário e Lançamento de Tributos	lançamentos			55.400,00	1000
03. Arrecadação e Pagamentos	Lançamentos			59.100,00	1000
04. Sentenças Judiciais	Sentenças			40.000,00	1000
TOTAL				459.500,00	

PRIORIDADES E METAS PARA 2009 DESPESAS POR PROGRAMAS					
PROGRAMA 0105 – ORGANIZAÇÃO E MODERNIZAÇÃO ADMINISTRATIVA					
DIAGNÓSTICO O desenvolvimento tecnológico, a tecnologia da informação, a informática em si, tem que estar em constante aprimoramento, pois todos os softwares do Município devem estar trabalhando de forma integrada para sistematização dos procedimentos.					
DIRETRIZES Financiamento através do PMAT para aquisição de equipamento de informática, instalação de redes e treinamento de pessoal.					
OBJETIVOS Melhorar a arrecadação de tributo, o controle interno e a qualidade dos serviços					
ACÇÕES	PRODUTO	UNIDADE	META	VALOR	FONTE
01. Melhoria dos Serviços Administrativos	Serviços melhorados			35.000,00	1602
TOTAL				35.000,00	

PRIORIDADES E METAS PARA 2006 DESPESAS POR PROGRAMAS					
PROGRAMA 0106 – DESENVOLVIMENTO DE RECURSOS HUMANOS					
DIAGNÓSTICO Para que a administração pública cumpra o seu papel social, com eficiência-eficácia-efetividade, é necessária a capacitação dos servidores.					
DIRETRIZES Oferecer cursos de capacitação e/ ou especialização aos servidores municipais, nas áreas de administração, planejamento, controle interno, informática, educação, saúde, etc					
OBJETIVOS Dotar o Município de estrutura administrativa moderna e eficiente capaz de suportar as constantes mudanças instituídas pelos órgãos de fiscalização e controle.					
ACÇÕES	PRODUTO	UNIDADE	META	VALOR	FONTE
01- capacitação de pessoal-Pessoal Geral	Servidor			16.000,00	1000
02. Capacitação de Pessoal-F.M.Saúde	Servidor			6.000,00	1303
03. Capacitação de Pessoal-E.Fundamental	Servidor			9.000,00	1103
04. Capacitação de Pessoal- C.Municipais.	Servidor			0,00	1000
TOTAL				31.000,00	

PRIORIDADES E METAS PARA 2009 DESPESAS POR PROGRAMAS					
PROGRAMA 0107 – MANUTENÇÃO E CONSERVAÇÃO DE PRÓPRIOS MUNICIPAIS					
DIAGNÓSTICO O Município possui seus bens imóveis , e estes tem que ser preservados e conservados					
DIRETRIZES Consertos e reformas dos bens públicos e equipamentos urbanos, como prédios, parques, praças, recintos esportivos, cemitério, calçamento, pavimentação, canteiros, etc.					
OBJETIVOS Manter e conservar os bens próprios do Município, a fim de assegurar sua durabilidade e garantir a eficiência dos mesmos no atendimento às atividades da administração e aos serviços oferecidos a comunidade.					
ACÇÕES	PRODUTO	UNIDADE	META	VALOR	FONTE
01. Manutenção do Departamento de Obras	Manutenção			358.700,00	1000
02. Reforma do Prédio da Prefeitura Municipal	reforma			25.000,00	1000
TOTAL				383.700,00	

PRIORIDADES E METAS PARA 2009 DESPESAS POR PROGRAMAS					
PROGRAMA 0108 – COOPERAÇÃO COM OUTRAS ESFERAS DE GOVERNO					
DIAGNÓSTICO Embora a segurança pública seja de competência do Estado, as vezes, o atendimento a população é insuficiente, necessitando de cooperação por parte do Município..					
DIRETRIZES Fazer convênio com a Secretaria de Segurança Pública do Estado, visando cooperar na manutenção dos veículos colocados a disposição das policias militar e civil.					
OBJETIVOS Melhorar a segurança pública do Município, possibilitando maior assistência a população e prevenção a criminalidade.					
ACÇÕES	PRODUTO	UNIDADE	META	VALOR	FONTE
01. Apoio a Segurança Pública	População				
TOTAL				0,00	

PRIORIDADES E METAS PARA 2009
DESPESAS POR PROGRAMAS

PROGRAMA
0109 – ASSISTÊNCIA A CRIANÇA E AO ADOLESCENTE

DIAGNÓSTICO
A Secretaria Municipal de Assistência Social, conta atualmente com sede própria, situada a Avenida Murilo Cremasco, 399, seu quadro funcional conta com 03 servidores, sendo uma Secretaria Municipal, uma Assistente Social e uma Agente Administrativa. A política pública é voltada a atender o cidadão no sentido de garantir os direitos inerentes às necessidades básicas do ser humano. São atendidos pelas políticas públicas de assistência social, vários segmentos, como a criança, o adolescentes, o portador de deficiência, o idoso e famílias.carentes.

DIRETRIZES
Elaboração do Plano de Assistência, visando os menores de forma a mantê-los ocupados com ações de estudos, atividades esportivas, descobrimento e exploração de suas potencialidades, envolvendo o Município, os Conselhos e as famílias

OBJETIVOS
Afastar os jovens das situações de risco, encaminha-los para uma atividade profissional, integrando-os a sociedade.

AÇÕES	PRODUTO	UNIDADE	META	VALOR	FONTE
01. Manutenção do Conselho Tutelar	Proteção		5	32.500,00	1000
02. Manutenção do Projeto Guará	Criança			2.000,00	1000
03. Projeto Karatê Pia no Esporte	Criança			9.500,00	1000
04. Execução do Programa Estadual FIA	Adolesc. atendido			18.000,00	1772
				2.000,00	1000
TOTAL				64.000,00	

PRIORIDADES E METAS PARA 2009
DESPESAS POR PROGRAMAS

PROGRAMA

0110 – ASSISTÊNCIA SOCIAL GERAL

DIAGNÓSTICO

. A Secretaria Municipal de Assistência Social, conta atualmente com sede própria, situada a Avenida Murilo Cremasco, 399, seu quadro funcional conta com 03 servidores, sendo uma Secretária Municipal, uma Assistente Social e uma Agente Administrativa. A política pública é voltada a atender o cidadão no sentido de garantir os direitos inerentes às necessidades básicas do ser humano. São atendidos pelas políticas públicas de assistência social, vários segmentos, como a criança, o adolescentes, o portador de deficiência, o idoso e famílias.carentes.

DIRETRIZES

Elaboração do Plano Municipal de Assistência Social, envolvimento do Conselho Municipal da Assistência Social, atendimento e orientação das famílias carentes, fortalecimento dos grupos de idosos e clubes de mães; subvencionar as entidades privadas sem fins lucrativos.

OBJETIVOS

Criar alternativa de renda para as famílias carentes, integração do idoso à sociedade e melhoria da sua qualidade de vida, oferecer oportunidade para que as donas de casa troquem experiências, descubram suas potencialidades e habilidades, participando na composição da renda familiar

AÇÕES	PRODUTO	UNIDADE	META	VALOR	FONTE
01. Apoio sócio econômico às famílias	Família assistida			10.500,00	1000
02. Subvenção ao Lar da Divina Providencia	Instituição assistida			3.000,00	1000
03. Subvenção a APAE	Instituição assistida			3.000,00	1000
04. Subvenção a APMI	Assistência social			17.360,00	1763
				3.000,00	1000
05. Assistência Social Geral do Município	Assistência social			110.100,00	1000
06. Aquisição de Veículo para Assistencia Social	veículo adquirido	veículo	1	30.000,00	1000
07. Construção de Centro de Convivencia para idosos	Centro contruido		1	80.000,00	1797
				5.000,00	1000
TOTAL				261.960,00	

PRIORIDADES E METAS PARA 2009 DESpesas POR PROGRAMAS					
PROGRAMA 0111 - REGIME PRÓPRIO DA PREVIDÊNCIA SOCIAL					
DIAGNÓSTICO O Fundo Previdenciário Municipal, conta atualmente com 27 inativos e 11 pensionistas. Anualmente, ou sempre que necessário é elaborado o cálculo atuarial para verificar a viabilidade das alíquotas..					
DIRETRIZES Administrar o regime próprio de previdência conforme disposto na legislação previdenciária vigente.					
OBJETIVOS Garantir a aposentadoria dos servidores municipal e pensão a seus dependentes.					
ACÇÕES	PRODUTO	UNIDADE	META	VALOR	FONTE
01. Manutenção do Fundo Previdenciário Municipal	Aposentadoria e pensão				1000
02. Reserva de Contingência	reserva				1000
TOTAL					

PRIORIDADES E METAS PARA 2009 DESpesas POR PROGRAMAS					
PROGRAMA 0112 - SAÚDE PARA TODOS					
DIAGNÓSTICO O Município possui 2 Postos de Saúde, e atualmente o Núcleo de Saúde da sede está sendo ampliado. Conta em seu quadro funcional com 5 médicos, 3 dentistas, 2 fisioterapeutas e o corpo técnico administrativo..					
DIRETRIZES Ampliação e melhoria de unidade de saúde, aquisição de equipamentos, contratação de profissionais e manutenção dos serviços de saúde pública.					
OBJETIVOS Realizar medicina preventiva através dos Programas Saúde da Família, Saúde Bucal, Vigilância Epidemiológica e de Agentes Comunitários, visando melhorar as condições de saúde da população.					
ACÇÕES	PRODUTO	UNIDADE	META	VALOR	FONTE
01. Manutenção dos Serviços de Saúde	Paciente assistido			100.000,00	1000
				377.500,00	1495
				1.151.590,00	1303
				5.000,00	1304
				5.500,00	1510
				17.500,00	1497
02. Auxílio PSF - Incentivo Estadual	manutenção			18.000,00	1321
03. Construção da Clínica de Fisioterapia	clínica construída		1	5.000,00	1000
04. Aquisição de veículos para locomoção de doentes	veículo adquirido		2	225.000,00	1342
05. Construção do Posto de Saúde de Bentópolis	Posto de Saúde		1	5.000,00	1000
06. Reforma do Núcleo Integrado de Saúde	reforma			10.000,00	1000
07. Manutenção do Consórcio de Saúde	consórcio mantido			5.500,00	1303
TOTAL				1.925.590,00	

PRIORIDADES E METAS PARA 2009 DESpesas POR PROGRAMAS					
PROGRAMA 0113 – CRIANÇA NA ESCOLA					
DIAGNÓSTICO O Município mantém 4 escolas municipais, sendo 2 de ensino fundamental com 469 alunos e 2 de educação infantil com 175 alunos, totalizando 644 alunos. Seu quadro funcional conta com 95 servidores sendo estes professores, técnicos administrativos, motoristas, zeladores e merendeiras. A merenda escolar é totalmente					
DIRETRIZES Adequar a rede física de acordo com o crescimento da demanda, oportunizar a capacitação de professores, renovação da frota do transporte escolar, diversificação do cardápio da merenda escolar e adequação dos mecanismos utilizados no ensino para melhorar a sua qualidade					
OBJETIVOS Melhorar a frequência na escola, a qualidade do ensino e valorizar o professor					
AÇÕES	PRODUTO	UNIDADE	META	VALOR	FONTE
01. Manutenção do Ensino Fundamental	manutenção		500	50.000,00	1000
				153.300,00	1103
				89.000,00	1104
02.FUNDEB	manutenção			560.540,00	1101
				373.600,00	1102
03.Encargos do Salário Educação				74.000,00	1107
04. Transporte Escolar	Aluno atendido		400	15.000,00	1000
				35.000,00	1119
				7.700,00	1120
05. Manutenção da Pré Escola	Aluno atendido		200	379.000,00	1103
06. Merenda Escolar Ens. Fundam.	Aluno atendido		1300	8.000,00	1000
				45.400,00	1112.
07. Merenda Escolar- Educação Infantil	Aluno atendido		200	1.000,00	1000
				2.400,00	1117
08. Laboratório de Informática de Bentópolis	equipamentos	unidade	6	10.000,00	1000
09. Manutenção dos Serviços de Educação - Alienação de Ativos	manutenção			5.000,00	1304
10. Aquisição de Veículo	veículo	veículo	1	30.000,00	1104
TOTAL				1.838.940,00	

PRIORIDADES E METAS PARA 2009 DESpesas POR PROGRAMAS					
PROGRAMA 0114 – ATIVIDADES CULTURAIS, RELIGIOSAS E ARTÍSTICAS					
DIAGNÓSTICO O Município possui o Centro Cultural Mário Lago, com anfiteatro para resentações e palestras, Biblioteca Municipal e Escola de Informática.					
DIRETRIZES Promover eventos nas datas de comemorações cívicas, incentivar e apoiar festa típicas e tradicionais					
OBJETIVOS Difundir e preservar a cultura, os costumes e as tradições da população, visando também o lazer e o entretenimento					
AÇÕES	PRODUTO	UNIDADE	META	VALOR	FONTE
1. Manut. atividades do Depart. de Cultura	Manutenção			77.200,00	1000
2. Reequipamento do Centro Cultura Mario Lago	reequipamento			18.000,00	1000
3. Realização e/ou Apoio a Eventos Culturais	Eventos			35.000,00	1000
TOTAL				130.200,00	

PRIORIDADES E METAS PARA 2009 DESPESAS POR PROGRAMAS					
PROGRAMA 0115 – SERVIÇOS DE UTILIDADE PÚBLICA					
DIAGNÓSTICO No Município há a necessidade de constante melhoria na iluminação pública e também de construção de novas praças. A limpeza pública possui aumento crescente que será melhorado com a construção do aterro sanitário.					
DIRETRIZES Em convênio com a COPEL manter e melhorar o sistema de iluminação pública da sede e distrito de Bentópolis; realizar coleta seletiva do lixo e adequar o local de destino do lixo, com a construção do aterro sanitário; melhorar o serviço de limpeza das vias urbanas, implantar novas áreas de lazer, conservas as existentes; cuidar do cemitério municipal					
OBJETIVOS Oferecer segurança aos usuários noturnos das vias urbanas e das áreas de lazer, prevenir doenças, manter a cidade limpa, melhorar as áreas de lazer .					
AÇÕES	PRODUTO	UNIDADE	META	460200	FONTE
01. Manutenção do Departamento de Serviços Urbanos	Manutenção			475.200,00	1000
02. Construção do Aterro Sanitário	Aterro construído	UNIDADE	1	5.000,00	1000
03. Melhorias no Cemitério Municipal	Cemitério melhorado			15.000,00	1000
04. Refoma do Calçamento	Calçamento reformado			30.000,00	1000
TOTAL				525.200,00	

PRIORIDADES E METAS PARA 2009 DESPESAS POR PROGRAMAS					
PROGRAMA 0116 – VIAS URBANAS					
DIAGNÓSTICO No Município existe o Conjunto Primavera que não possui pavimentação e ainda as ruas do da Sede e Distrito de Bentópolis encontram-se em precárias condições.					
DIRETRIZES Pavimentação asfáltica e construção de passeios nos logradouros ainda não beneficiados na sede e distrito de Bentópolis. .					
OBJETIVOS Melhorar as condições de habitabilidade das pessoas residentes nas áreas periféricas e oferecer mais segurança aos pedestres que caminham por aquelas áreas.					
AÇÕES	PRODUTO	UNIDADE	META	VALOR	FONTE
01. Pavimentação Urbana	Área	M²	15.000	425.000,00	1603
				23.600,00	1060
02. Recape Asfáltico	Área recapada	M²	5.000	15.000,00	1000
				30.500,00	1030
03 Recuperação de passeios públicos	Área recuperada	M	200	5.000,00	1000
				25.000,00	1030
04. Construção de Portal	Portal			5.000,00	1000
TOTAL				529.100,00	

PRIORIDADES E METAS PARA 2009 DESPESAS POR PROGRAMAS					
PROGRAMA 0117 – MORAR MELHOR					
DIAGNÓSTICO Hoje existe no Município um déficit habitacional muito grande, este terreno será doado a COHAPAR para construção das moradias.					
DIRETRIZES Construir em convênio com órgãos governamentais, tipo COHAPAR, casas populares com padrões mínimos de segurança, conforto e higiene.					
OBJETIVOS Proporcionar a população de baixa renda, a oportunidade de adquirir moradia condizente com as necessidades básicas de habitabilidade, higiene e segurança					
ACÇÕES	PRODUTO	UNIDADE	META	VALOR	FONTE
01 - Aquisição de Imóvel p/ Construção de Casas Populares	terreno	alqueire	1	25.000,00	1000
02. Contribuição para Construção de Unidades Habitacionais	Casas construídas	casa	10	20.000,00	1000
TOTAL				45.000,00	

PRIORIDADES E METAS PARA 2009 DESPESAS POR PROGRAMAS					
PROGRAMA 0118 – APOIO AO PEQUENO AGRICULTOR					
DIAGNÓSTICO O Município possui 334 pequenas propriedades rurais que atuam em diversas áreas como: pecuária, agricultura, avicultura, etc.					
DIRETRIZES Assistência técnica e com equipamentos aos pequenos produtores rurais, aquisição de novos equipamentos, realização de eventos, distribuição de sementes e corretivos.					
OBJETIVOS Ampliar a área de produção e a produtividade, elevar a rentabilidade, capitalizar o agricultor e melhorar as condições de vida do pequeno produtor rural.					
ACÇÕES	PRODUTO	UNIDADE	META	VALOR	FONTE
01. Manutenção das atividades do Departamento de Agricultura	Produtor assistido			49.500,00	1000
02. Participação na Manutenção do Convênio com a EMATER	Produtor assistido			22.000,00	1000
03. Realização de eventos promocionais	Eventos			8.000,00	1000
04. Distribuição de insumos de sementes e corretivos	Insumos			3.000,00	1000
TOTAL				82.500,00	

PRIORIDADES E METAS PARA 2009 DESPESAS POR PROGRAMAS						
PROGRAMA 0119 – SANEAMENTO É VIDA						
DIAGNÓSTICO O Município precisa ampliar sua rede de galerias pluviais, bem como, aumentar a rede de distribuição de água potável. Não existe rede de esgoto.						
DIRETRIZES Construir e Ampliar a rede de galerias pluviais						
OBJETIVOS Reduzir as endemias com a canalização das águas pluviais e da rede de esgotos sanitários, bem como fazer com que a água tratada chegue a todas as famílias da sede e do distrito de Bentópolis .						
AÇÕES		PRODUTO	UNIDADE	META	VALOR	FONTE
1. Ampliação da Rede de Galerias Pluviais		Ampliação			5.000,00	1000
TOTAL					5.000,00	

PRIORIDADES E METAS PARA 2009 DESPESAS POR PROGRAMAS						
PROGRAMA 0120 – PROTEÇÃO AO MEIO AMBIENTE						
DIAGNÓSTICO Os rios e nascentes do município encontram-se em estado crítico, não possuindo praticamente matas ciliares.						
DIRETRIZES Distribuição de mudas de árvores nativas aos agricultores para recuperação da mata ciliar e das nascentes						
OBJETIVOS Proteção dos rios recuperação das nascentes.						
AÇÕES		PRODUTO	UNIDADE	META	VALOR	FONTE
01. Recuperação de matas ciliares		Matas ciliares			10.000,00	
TOTAL					10.000,00	

PRIORIDADES E METAS PARA 2009 DESpesas POR PROGRAMAS					
PROGRAMA 0121 – GERAÇÃO DE EMPREGO E RENDA					
DIAGNÓSTICO O Município como toda a Nação possui déficit de emprego, através de barracões industriais e aquisição de equipamentos irá gerar empregos melhorando a qualidade de vida dos cidadãos.					
DIRETRIZES Construção de barracões industriais, aquisição de equipamentos industriais visando incentivar a instalação de novas empresas industriais para aumentar a oferta de empregos e incrementar as receitas municipais através do retorno financeiro pela arrecadação de impostos.					
OBJETIVOS Oferecer trabalho aos munícipes, possibilitando sua independência financeira e sua fixação no Município, elevando a qualidade de vida dos cidadãos e seu poder aquisitivo, bem como aumentar a receita do Município.					
ACÇÕES	PRODUTO	UNIDADE	META	VALOR	FONTE
01. Manutenção do Departamento de Industria e Comércio	manutenção			21.200,00	1000
02. Aquisição de terreno para implantação do Parque Industrial	aquisição	alqueire	3	100.000,00	1000
TOTAL				121.200,00	

PRIORIDADES E METAS PARA 2009 DESpesas POR PROGRAMAS					
PROGRAMA 0122 – TRANSPORTE					
DIAGNÓSTICO O Município possui diversas estradas rurais para transporte de pessoas e também escoamento de safra, possui ainda 03 km de estrada que vai até a Vila Rural Galha Azul.					
DIRETRIZES Cascalhamento, recuperação e limpeza das estradas vicinais, construção e conservação de pontes e bueiros, abertura de novas estradas e aquisição de novos equipamentos.					
OBJETIVOS Oferecer melhoria de transporte de passageiros e também redução de custos no escoamento das safras agrícolas.					
ACÇÕES	PRODUTO	UNIDADE	META	VALOR	FONTE
01. Manutenção do Departamento de Transportes	manutenção			359.500,00	1000
TOTAL				359.500,00	

PRIORIDADES E METAS PARA 2009 DESPESAS POR PROGRAMAS					
PROGRAMA 0123 – ESPORTE É VIDA					
DIAGNÓSTICO O Município possui o Estádio Municipal Rômulo de Giuli onde funciona a Escolinha de Futebol, e também Ginásio de Esportes onde existem diversas modalidades esportivas. .					
DIRETRIZES Construção de equipamentos esportivos, promoção e participação em eventos esportivos e manutenção dos equipamentos existentes					
OBJETIVOS Estimular a prática esportiva, desenvolver o espírito competitivo e a integração entre as diversas comunidades, descobrir novos talentos e afastar os jovens das drogas.					
ACÇÕES	PRODUTO	UNIDADE	META	VALOR	FONTE
01. Manutenção do Departamento de Esportes	Manutenção			51.500,00	1000
02. Promoção e Participação em Competições Oficiais	Competições			5.000,00	1000
03. Reinício das obras do Ginásio de Esporte de Bentópolis	Ginásio de Esportes			5.000,00	1000
04. Academia de Esportes ao Ar Livre	equipamentos			35.000,00	1000
05. Reforma do Estádio Municipal Romulo de Giuli	reforma			5.000,00	1000
06. Reforma do Estádio de Futebol do Distrito de Bentópolis	reforma			10.000,00	1000
TOTAL				111.500,00	

PRIORIDADES E METAS PARA 2006 DESPESAS POR PROGRAMAS					
PROGRAMA 9999 – RESERVA DE CONTIGÊNCIA					
DIAGNÓSTICO NÃO POSSUI					
DIRETRIZES NÃO POSSUI					
OBJETIVOS Atender a passivos contingentes e outros eventos fiscais imprevistos, conforme definido na Lei de Diretrizes Orçamentárias, bem como constituição de um fundo para pagamento dos proventos de aposentadoria aos servidores e pensão a seus dependentes.					
ACÇÕES	PRODUTO	UNIDADE	META	VALOR	FONTE
Reserva de Contingência – Prefeitura				30.000,00	
TOTAL				30.000,00	

PRIORIDADES E METAS PARA 2009 DESPESAS POR PROGRAMAS					
PROGRAMA 0000 - ENCARGOS ESPECIAIS					
DIAGNÓSTICO O Município possui contratos de financiamentos Paraná Urbano, e também parcelamento de dívida confessada junto ao INSS.					
DIRETRIZES Pagamento mensal dos compromissos assumidos por empréstimos, financiamentos e parcelamento de dívidas previdências, bem como, a contribuição para o PASEP.					
OBJETIVOS Garantir que os compromissos assumidos possam ser cumpridos integralmente..					
AÇÕES	PRODUTO	UNIDADE	META	VALOR	FONTE
01. Amortização do principal e encargos da dívida contratada	amortização			135.000,00	1000
02. PASEP	Contribuição			61.810,00	1000
				500,00	1030
				500,00	1060
TOTAL				197.810,00	

RESUMO		
PROGRAMA	CÓDIGO	VALOR
PROCESSO LEGISLATIVO	101	417.200,00
SUPERVISÃO E COORDENAÇÃO SUPERIOR	102	274.000,00
ADMINISTRAÇÃO GERAL	103	1.065.700,00
ADMINISTRAÇÃO FINANCEIRA	104	459.500,00
ORGAN. E MODERNIZAÇÃO ADMINISTRATIVA	105	35.000,00
DESENVOLVIMENTO DE REC. HUMANOS	106	31.000,00
MANUTENÇÃO E CONSERVAÇÃO DE PRÓPRIOS MUNICIPAIS	107	383.700,00
COOPERAÇÃO COM OUTRAS ESFERAS DE GOVERNO	108	0,00
ASSISTENCIA A CRIANÇA E ADOLESCENTE	109	64.000,00
ASSISTENCIA SOCIAL GERAL	110	261.960,00
FUNDO PREVIDENCIÁRIO MUNICIPAL	111	0,00
SAÚDE PARA TODOS	112	1.925.590,00
CRIANÇA NA ESCOLA	113	1.838.940,00
ATIVIDADES CULTURAIS, ARTÍSTICAS E RELIGIOSAS	114	130.200,00
SERVIÇO DE UTILIDADE PÚBLICA	115	525.200,00
VIAS URBANAS	116	529.100,00
MORAR MELHOR	117	45.000,00
APOIO AO PEQUENO AGRICULTOR	118	82.500,00
SANEAMENTO BÁSICO	119	5.000,00
PROTEÇÃO AO MEIO AMBIENTE	120	10.000,00
GERAÇÃO DE EMPREGO E RENDA	121	121.200,00
TRANSPORTE	122	359.500,00
ESPORTE E LAZER	123	111.500,00
RESERVA DE CONTIGÊNCIA	99	30.000,00
ENCARGOS ESPECIAIS	0	197.810,00
TOTAL		8.903.600,00