

RELATÓRIO DE GESTÃO

EXERCÍCIO 2023



Guaraci - Pr

RELATÓRIO DE GESTÃO - ADMINISTRAÇÃO PÚBLICA MUNICIPAL

Exercício Financeiro: 2023

Introdução

Este relatório de gestão tem como objetivo apresentar uma análise resultados alcançados pela administração pública municipal durante o exercício financeiro de 2023. O relatório destaca as principais realizações, desafios enfrentados e recomendações para o aprimoramento da gestão pública no município.

Contexto

O Município de Guaraci, foi legalmente instalado em 01/12/1955, possui área territorial de 211.680 Km², conta atualmente com uma população de 4.748 habitantes, sendo economicamente ativas, possui 1936 domicílios na zona urbana e 355 na zona rural, o IDHM é de 0,698 considerado médio, IDEB nos anos iniciais de 6,3 e está situado a 460 km da capital Curitiba. A economia do município está baseada na agropecuária, principalmente o de rebanho galináceo. Guaraci, possui 1 Distrito denominado Bentópolis que fica a 9 km da sede. A Comarca de Guaraci é o município de Jaguapitã distante em 20 km. A Prefeitura Municipal conta com 238 servidores ativos, possui Fundo Próprio de Previdência com 98 inativos e 27 pensionistas.

TRABALHO E RENDIMENTO

Em 2021, o salário médio mensal era de 2,00 salários-mínimos. A proporção de pessoas ocupadas em relação à população total era de 14.86%. Na comparação com os outros municípios do estado, ocupava as posições 154 de 399. Já na comparação com cidades do país todo, ficava na posição 1571 de 5570.

Principais Realizações

O Município em 2023, iniciou e/ou finalizou as seguintes obras:

DESCRIÇÃO	VALOR INVESTIDO
Execução de serviços de Micro Revestimento de 30.000 m ² ; contemplando trechos das ruas Bento Gonçalves, José de Anchieta, Ana Neri, David Canabarro, Cesare Colacite, Dom Pedro I, Rui Barbosa, Prefeito Djalma de Giuli, Farmacêutico José Bertin, João Nogueira, José Bento dos Santos, Almirante Barroso, Duque de Caxias, Júlio Panicio, Divair Clímaco, Geraldo F. Guimarães e Miguel Gomes dos Santos	R\$- 507.045,00
Execução de Pavimentação em bloco sextavado e meio fio, em ruas de Guaraci e Bentópolis, sendo, Rua Genésio Candido Pontes, Prolongamento Rua Canários, Prolongamento da Rua Guerino Cerci e Estrada Boiadeira, totalizando 1.435,00 m ² e 487mt linear de meio fio.	R\$- 235.366,23
Pavimentação em bloco sextavado com 6.559,52 M ² , Estrada da Vila Rural	R\$- 617.595,69
Execução do Portal da Vila Rural, Letreiro de Guaraci e Letreiro Bentópolis.	R\$- 156.306,50

Reforma da Escola Municipal Wilson Jan de Giuli, fase I – Substituição de telhas, forros, calhas, beiral, pilar de sustentação e tesouras, med. 1.269,64m ²	R\$- 331.207,03
Reforma da Escola Municipal Wilson Jan de Giuli, fase II – 570mt ² de piso granilite e polimento de 490m ²	R\$- 186.649,53
Reforma e ampliação da ponte da Vila Rural	R\$- 92.374,91
Construção da Secretaria Municipal de Educação, com 68,65% concluído	R\$- 522.429,93
Instalação de Parque para portadores de necessidades especiais	R\$- 35.000,00
Renovação da frota municipal com a aquisição de 8 veículos, através de recursos próprios do município, recursos federal e estadual, foram adquiridos 1 Van Adaptada para Saúde, 6 automóveis, um micro-ônibus para saúde.	R\$- 1.139.198,00

Prestação de Contas - Finanças

No exercício financeiro de 2023, demonstramos seguinte:

	RECEITA	DESPESA	SUPERÁVIT
	37.954.054,03	36.475.249,37	1.478.804,66

Principais Receitas

	FPM	FUNDEB	LÍQUIDO
2023	15.123.758,00	3.024.751,00	12.099.007,00
2022	14.763.410,62	2.952.681,68	11.810.728,94
diferença	360.347,38	72.069,32	288.278,06
Crescimento de 2,44% em relação a 2022			
	ICMS	FUNDEB	LÍQUIDO
2023	9.458.232,00	1.891.646,00	7.566.586,00
2022	7.985.652,28	1.597.130,25	6.388.522,03
diferença	1.472.579,72	294.515,75	1.178.063,97
Crescimento de 18,44% em relação a 2022			

	IPVA	FUNDEB	LÍQUIDO
2023	892.484,00	178.496,25	713987,75
2022	776.114,10	155.222,18	620.891,92
diferença	116.370,00	23.274,07	93.095,83
Crescimento de 14,99% em relação a 2022			

FUNDEB	
2023	3.658.710,08
2022	3.491.513,15
diferença	167.196,93

+4,79%

RECEITAS DE CAPITAL	
2023	3.327.677,98
2022	2.471.351,94
diferença	856.326,04

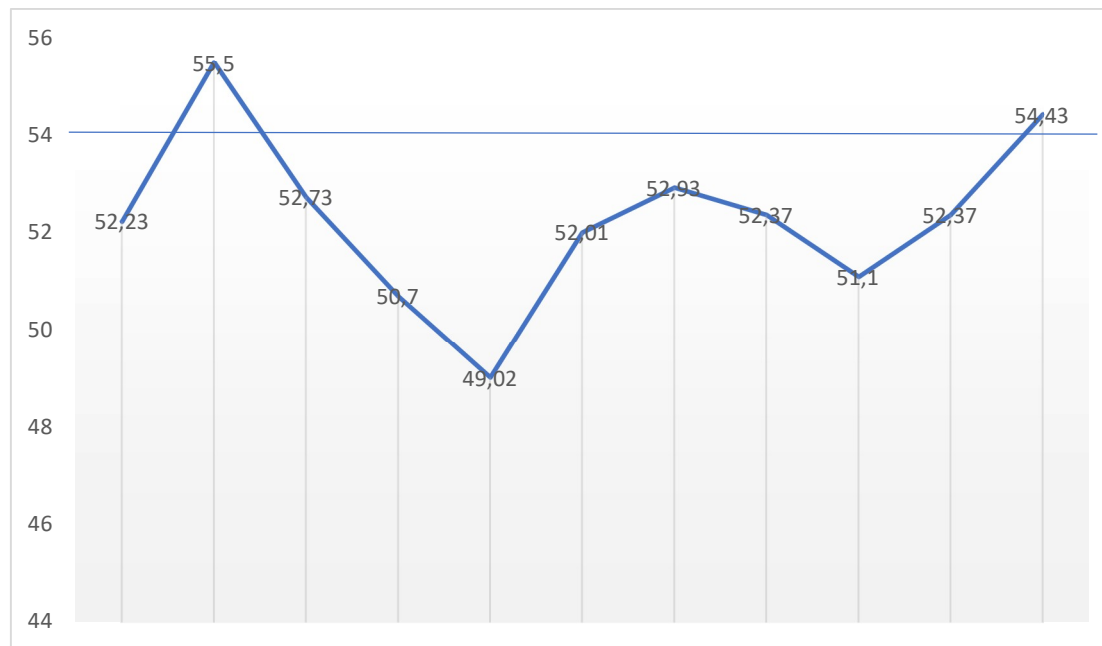
+34,65%

DESPESAS CORRENTES	2022	2023	%
Pessoal e Encargos Sociais	15.951.392,75	18.348.919,11	15,03
Outras Despesas Correntes	12.168.685,61	14.059.392,68	15,54
DESPESAS DE CAPITAL	2022	2023	%
Investimentos	4.485.610,55	2.919.599,10	-34,91
Amortização de Dívida	94.926,48	87.015,96	9,09

APURAÇÃO DO CUMPRIMENTO DO LIMITE LEGAL	VALOR	% SOBRE RCL
Receita Corrente Líquida	34.626.376,05	
(-) Transferências obrigatórias da União relativas às emendas individuais (art. 166-A, § 1º, da CF)	623.920,00	
(-) Recursos destinados ao pagamento dos agentes comunitários de saúde e dos agentes de combate às endemias (§ 11 do art. 198-EC 120/22)	463.425,70	
(=) Receita Corrente Líquida Ajustada	33.539.030,35	
Despesa Total com Pessoal	18.255.448,42	54,43%
Limite Máximo (incisos I, II e III do art. 20 da LRF)	18.111.076,39	54,00%
Limite Prudencial (parágrafo único do art. 22 da LRF)	17.205.522,57	51,30%
Limite de Alerta (inciso II do § 1º do art. 59 da LRF)	16.299.968,75	48,60%

Índice de Pessoal dos Últimos Exercícios

ANO	ÍNDICE	
2013	52,23	
2014	55,50	+6,26
2015	52,73	-4,99
2016	50,70	-3,85
2017	49,02	-3,81
2018	52,01	+6,10
2019	52,93	+1,77
2020	52,37	+2,47
2021	51,10	-6,85
2022	52,37	+2,47
2023	54,43	+3,93

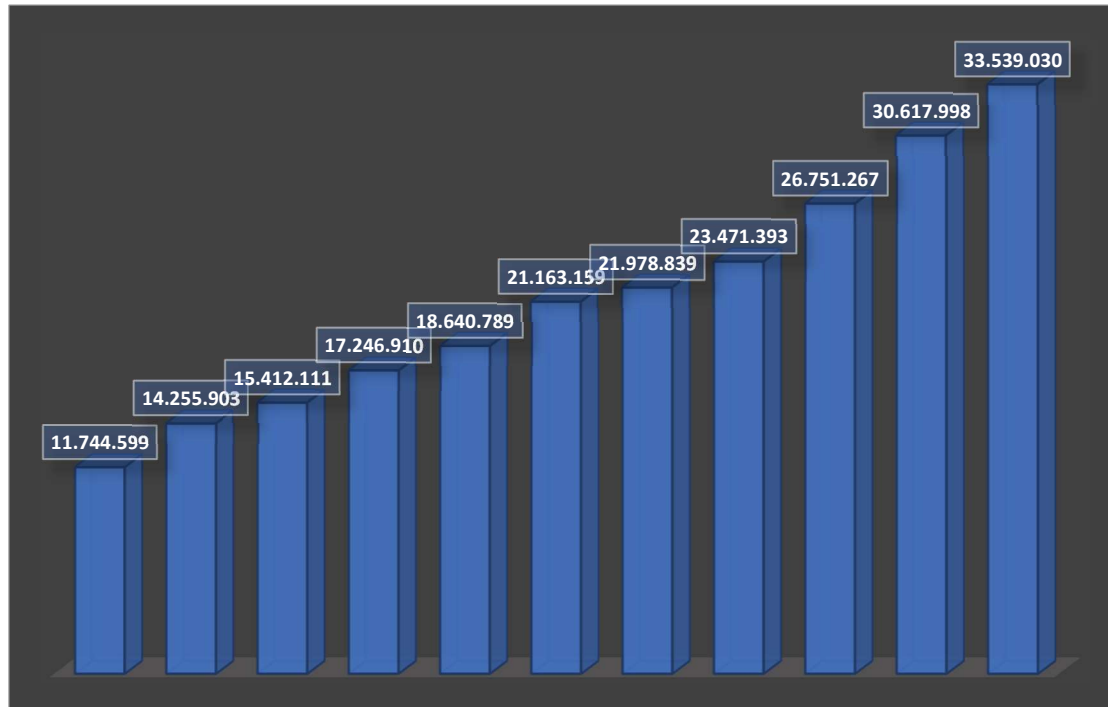


DEMONSTRATIVO DA RCL – Receita Corrente Liquida

ANO	VALOR	%
2013	11.744.599	
2014	14.255.903	21,38
2015	15.412.111	8,11
2016	17.246.910	11,90
2017	18.640.789	8,08

Guaraci - Pr

2018	21.163.159	13,53
2019	21.978.839	3,85
2020	23.471.393	6,79
2021	26.751.267	13,97
2022	30.617.998	14,45
2023	33.539.030	9,54



Guaraci - Pr

No exercício financeiro de 2023, o índice da despesa de pessoal encerrou-se em 54,43% num total de R\$ 18.255.448,42.

Os restos a pagar processados: R\$ 47.935,51 e não processados R\$ 1.359.267,95

Saldo financeiro	7.709.003,52
(-) Restos a Pagar Processados	47.935,51
(-) Restos a Pagar Não Processados	1.359.267,95
Saldo financeiro	6.301.800,06

EDUCAÇÃO

A Secretaria Municipal de Educação conta com 97 profissionais da Educação, sendo estes:

- 44 professores;
- 27 educadoras infantis
- 22 serviços gerais
- 12 motoristas
- 01 secretaria de Educação
- 01 auxiliar administrativo
- 01 fonoaudiólogo

- 01 nutricionista
- 01 bibliotecária

	Qtde de alunos	Valor investido	Média
Ensino Fundamental	311	4.505.046,61	14.485,68
Infantil Creche	121	1.207.135,19	9.976,32
Infantil Pré Escola	132	741.782,83	5.619,57
Educação Especial-APAE	57	127.690,97	2.240,19
	621	6.581.655,60	Média.....10.598,48

INDICADOR	VALOR
Percentual de aplicação das receitas de impostos e transferências vinculadas a educação	26,90%
Percentual de aplicação do FUNDEB na remuneração dos profissionais da educação (mínimo 70%)	94,60%
Percentual de aplicação do FUNDEB em despesas com MDE, que não remuneração dos profissionais da educação (máximo 30%)	2,63%
Percentual das receitas do FUNDEB não aplicadas no exercício (máximo 10%)	2,77%
Percentual dos recursos do FUNDEB aplicados na educação infantil	54,90%
Percentual dos recursos do FUNDEB aplicados no ensino fundamental	45,10%
Percentual das despesas com alimentação escolar em relação a despesa total com educação	3,25%

Distribuição de 630 kits de uniformes escolar	R\$ 109.870,00
Transporte Escolar	R\$ 304.483,37
Reforma da Escola Wilson Jan de Giuli	R\$ 218.338,60
Construção da Secretaria de Educação	R\$ 705.498,00
Aquisição de Equipamentos e Materiais Permanentes	R\$ 150.095,93

ESPORTE

MODALIDADE	FAIXA ETARIA	ATENDIMENTOS	QUANTIDADE
Futebol de Campo Masculino	Sub 17	4 Categorias	90
Futebol de Campo Feminino	Sub 17	1 Categoria	18
Futsal Feminino	Sub 17	2 Categorias	22
Futsal Masculino		3 Categorias	70
Vôlei	Sub 14	2 Categorias	15
Volei	Sub 17	2 Categorias	18
TOTAL.....			233

CULTURA

No exercício de 2023 foram investidos um montante de R\$ 744.346,76. O Departamento de cultura conta com um Centro Cultural, que é utilizado para ensaios e apresentações.

Em Guaraci e Bentópolis são realizadas várias oficinas, conforme quadro abaixo:

Guaraci

MODALIDADE	ATENDIMENTOS
Música	62
Karatê	60
Pintura	20
Ballet	65
Banda Marcial	40
Jazz	20
Grafite	10
TOTAL	277

Bentópolis

MODALIDADE	ATENDIMENTOS
Ballet	25
Música	48
TOTAL	73

SAÚDE

O Município conta com 02 unidades de saúde e 01 unidade de apoio, com sistema de prontuário eletrônico, 02 equipes de saúde da família, sendo uma em Guaraci Sede e uma no Distrito de Bentópolis.

Centro de Saúde de Guaraci (Sede)

A Unidade de Saúde situada na área urbana é o Centro de Saúde Municipal de Guaraci, Scnes 2727390, que apresenta estrutura física em boas condições de conservação (01 recepção ampla, 01 sala de pré-consulta, 01 sala de nebulização (no momento desativada por conta do COVID), 01 sala de vacina, 01 sala de injeção, 01 sala de curativo, 02 consultórios médicos, 01 sala de emergência, 06 leitos de observação, 01 farmácia de dispensação, 02 almoxarifados, 01 sala do conselho de saúde, 01 sala de hidratação, lavanderia, rouparia, 01 abrigo externo para resíduos gerados na unidade, 01 sala

para equipe de endemias, 01 consultórios odontológicos, 01 sala do laboratório, 02 expurgos, 01 sala de esterilização, 01 sala para os ACS e reuniões, 01 copa, 05 salas do setor administrativo, 03 sanitários para o público, sendo 01 sanitário para cadeirante, 03 sanitários para funcionários, entre outros).

Posto de Saúde de Bentópolis (Distrito)

A Unidade situada no Distrito de **Bentópolis**, Scnes **2730286**, possui 01 sala de recepção, 01 sala de injeção, 01 sala (para Pré-consulta, Pós-consulta e Nebulização (no momento desativada por conta do COVID), 01 sala para curativo, 01 sala para **ACS**, 01 copa, 02 consultório médico, 01 consultório odontológico, 02 sanitários para o público, entre outros).

Clinica Maria da Glória (UAPSF)

A unidade situada em Guaraci possui ,Scnes 9226990, 01 sala de recepção, 01 sala fisioterapia, 02 sala de ginecologia, 01 sala para odontologia, 01 sala para psicologia, 01 sala para nutricionista, 01 copa, 02 sanitários para o público, entre outros.

ATENÇÃO AMBULATORIAL

O Município conta com Laboratório Municipal que realiza os seguintes exames:

- Ácido Úrico
- Colesterol
- Creatinina
- Fosfatase Alcalina
- Glicose
- Lipidograma

Guaraci - Pr

- Transaminase (TGO) (TGP)
- Triglicerides
- Uréia
- Prova de laço
- Hemograma completo
- Fator RH
- Grupo Sanguineo
- Parasitologia
- Urina tipo 1
- Teste de gravidez (Beta HCG)
- Latex fator reumatoide (FR)
- Proteína C. Reativa (PCR)
- Antiestreptolysina (ASLO)
- VHS
- Pesquisa B.A.A.R
- VDRL
- HIV

RELATÓRIO DE ATENDIMENTO INDIVIDUAL - CONSULTAS

CONSULTAS	JAN	FEV	MAR	ABR	MAI	JUN	JUL	AGO	SET	OUT	NOV	DEZ	TOTAL
Centro de Saúde Guaraci	2.917	3.588	6.836	4.677	4.211	3.720	3.715	4.260	3.831	4.021	4.249	3.917	49.942
Posto Saúde Bentopolis	521	335	746	828	488	454	295	495	314	339	320	306	5.441
Clinica Maria da Glória	227	256	391	423	502	367	416	497	392	443	418	302	4.634
TOTAL GERAL	3.665	4.179	7.973	5.928	5.201	4.541	4.426	5.252	4.537	4.803	4.987	4.525	60.017

Fonte: E-SUS

Guaraci - Pr

RELATÓRIO DE ATENDIMENTO ODONTOLÓGICO

ODONTOLOGICO	JAN	FEV	MAR	ABR	MAI	JUN	JUL	AGT	SET	OUT	NOV	DEZ	TOTAL
Centro de Saúde Guaraci	74	27	130	98	136	207	147	208	201	259	187	133	1487
Posto Saúde Bentopolis	14	7	62	48	76	45	48	51	48	42	29	11	441
Clinica Maria da Glória	32	17	55	52	79	21	39	70	41	47	44	32	453
TOTAL GERAL	120	51	247	198	291	273	234	329	290	348	260	176	2.817

RELATÓRIO DE VACINAÇÃO

VACINAÇÃO	JAN	FEV	MAR	ABR	MAI	JUN	JUL	AGT	SET	OUT	NOV	DEZ	TOTAL
Centro de Saúde Guaraci	100	53	87	85	106	122	140	128	81	179	149	79	1309
Posto Saúde Bentopolis	1	16	7	3	25	26	22	36	27	27	12	3	205
TOTAL GERAL	101	69	94	88	131	148	162	164	108	206	161	82	1.514

RELATÓRIO DE PROCEDIMENTOS INDIVIDUAIS (Pressão, Curativo, Injeção, Diabetes – Ultrassom – Eletro Cardiograma – Prova Laço – Retirada de Ponto - Teste Covid)

PROCEDIMENTOS	JAN	FEV	MAR	ABR	MAI	JUN	JUL	AGT	SET	OUT	NOV	DEZ	TOTAL
Centro de Saúde Guaraci	4728	6205	9588	6621	5710	5129	4856	5549	5000	5238	5253	4938	68.826
Posto Saúde Bentopolis	725	770	1383	1504	934	882	790	750	704	684	649	484	10.259
Clinica Maria da Glória	374	339	558	586	661	509	584	647	562	567	595	430	6.413
	5.827	7.314	11.529	8711	7305	6520	6230	6946	6266	6.489	6497	5852	85.498

RELATÓRIO DE ATIVIDADES COLETIVAS

PROCEDIMENTOS	JAN	FEV	MAR	ABR	MAI	JUN	JUL	AGT	SET	OUT	NOV	DEZ	TOTAL
Centro de Saúde Guaraci	0	0	0	0	0	12	0	51	72	53	56	9	253
Posto Saúde Bentópolis	0	2	5	2	3	10	5	13	22	7	17	2	88
Clinica Maria da Glória	0	9	17	14	18	10	9	19	16	14	14	9	149
	0	11	22	16	21	32	14	83	110	74	87	20	490

RELATÓRIO DE VISITA DOMICILIAR E TERRITORIAL

PROCEDIMENTOS	JAN	FEV	MAR	ABR	MAI	JUN	JUL	AGT	SET	OUT	NOV	DEZ	TOTAL
Centro de Saúde Guaraci	1.892	1.573	1.815	1.826	2.269	1.775	1.609	1.500	1.457	1.243	1.189	1.073	19.221
Posto Saúde Bentópolis	826	498	511	616	836	626	642	669	635	555	638	431	7.483
	2.718	2.071	2.326	2.442	3.105	2.401	2.251	2.169	2.092	1.798	1.827	1.504	26.704

RELATÓRIO – LABORATÓRIO
COMPETENCIA – 2021/2022/2023

EXAME	2021	2022	2023
Glicose	880	907	613
Creatinina	774	691	531
Ureia	538	650	483
Colesterol	756	722	565
Colesterol LDL	647	718	694
Colesterol HDL	751	718	694
Triglicérides	651	722	567
Acido Úrico	270	124	83
FAL	37	03	12
TGO	562	509	441
TGP	562	515	441
FR	32	33	21
ASLO	04	04	01
VDRL Gestante	81	114	42
VDRL Detecção Sífilis	173	154	66
HIV	254	270	110

Guaraci - Pr

Tipagem/Fator RH	61	84	22
Hemograma	1.287	1.419	3.442
Gestante Hemoglobina	81	109	31
Gestante Hematócrito	81	109	31
Urina I	920	887	694
Parasitológico Fezes	114	131	58
Baciloscopia Direta p/ Baar Diagnostica	01	00	00
PCR	214	435	256
VHS	50	52	45
BHCG	73	69	69
TOTAL	9.852	10.149	10.012

MANUTENÇÃO DO CANIL MUNICIPAL

ANO	DESCRIÇÃO	QUANT	VALOR
2023	Ração Animal	462	56.984,80

Guaraci - Pr

EMENDA INDIVIDUAL PARA CUSTEIO SAÚDE

DATA	EMENDA	AUTORIA	VALOR
170723	Individual	STHEPHANES	493.920,00
240823	Bancada	BANCADA PR	100.000,00

Os valores investidos em saúde no exercício de 2023 foram de R\$ 9.051.601,63 pela despesa liquidada. Com recursos das receitas de impostos de Transferências o valor de R\$ 6.633.242,18 que equivale a 24,64%.

ASSISTÊNCIA SOCIAL

A Secretaria de Assistência Social no exercício de 2023 investiu o valor de R\$ 1.467.581,91, sendo distribuídos nas seguintes ações:

Ação	Nome	valor
2.029	Manutenção da Sede Administrativa da Assistência Social	298.133,58
2.051	Manutenção do Bloco de Proteção Social Básica	144.949,14
2.031	Execução das Políticas da Assistência Social – CRAS	754.577,79

Guaraci - Pr

2.032	Manutenção do Bloco de Gestão do BF e CAD Único	16.589,74
6.022	Atendimento Integral à Criança e Adolescente	75.776,00
6.023	Manutenção do Serviço de Convivência	7.760,68
6.025	Atendimento a Adolescentes em Cumprimento de Medidas Sócio-Educativas	5.104,00
6.243	Manutenção do Programa Criança Feliz	27.374,00
2.320	Subvenção a APAE	30.835,46
2.036	Atendimento Integral ao Idoso	15.073,04
2.241	Subvenção ao Lar da Divina Providência	91.408,48
		1.467.581,91

DISTRIBUIÇÃO CESTA BASICAS

DATA	EMP	QUANT	VALOR
16/01/23	145	100	23.490,00
06/03/23	1160	200	44.980,00
09/04/23	(Defesa Civil)	200	
20/07/23	3821	100	23.000,00
23/08/23	4411	100	16.900,00
15/09/23	4950	65	10.985,00
15/09/23	4951	5	845,00
08/11/23	5938	100	19.156,00
11/12/23	6669	125	24.922,50
30/11/23	6409	100	23.000,00
		1.095	187.278,50

Guaraci - Pr

ANO	DESCRIÇÃO	QUANT	VALOR
2023	Cestas Básicas	1.095	187.278,50

AUXÍLIO GÁS

ANO: 2023

MES	FAMILIAS ATENDIDAS	VALOR R\$
Fevereiro	124	13.888,00
Abril	108	11.880,00
Junho	108	11.772,00
Agosto	115	12.420,00
Outubro	111	11.766,00
Dezembro	114	11.856,00
	580	52.295,00
Média.....		90,16

Guaraci - Pr

BOLSA FAMILIA

ANO: 2023

MES	FAMILIAS ATENDIDAS	VALOR MÉDIO R\$	TOTAL TRANSFERIDO R\$
Janeiro	427	610,57	260.717,00
Fevereiro	426	593,08	252.653,00
Março	390	648,65	252.977,00
Abril	389	649,34	252.595,00
Maiο	388	650,70	252.472,00
Junho	385	710,29	273.461,00
Julho	372	673,51	250.544,00
Agosto	373	685,39	255.651,00
Setembro	402	687,99	276.570,00
Outubro	397	694,22	275.605,00
Novembro	408	702,89	284.672,00
Dezembro	404	696,05	279.117,00
	4.761	665,20	3.167.034,00

Fonte : SAGICAD

Guaraci - Pr

CARTÃO COMIDA BOA 2023

ANO: 2023

MES	FAMILIAS ATENDIDAS	VALOR R\$
Janeiro	120	9.600,00
Junho	125	10.000,00
Setembro	119	9.520,00
Dezembro	120	9.600,00
	484	38.720,00
	Média	80,00

Guaraci - Pr

RELATÓRIO ANUAL DE ATENDIMENTO DO CRAS – 2023

A	Volume de famílias em acompanhamento PAIF	Total
A.1	Total de famílias em acompanhamento pelo PAIF	62
A.2	Novas famílias inseridas no acompanhamento PAIF	6
B	Perfil das novas famílias inseridas no acompanhamento PAIF	Total
B.1	Famílias em situação de extrema pobreza	4
B.2	Quantidade de Famílias beneficiárias do Programa Bolsa Família	3
C	Volume de atendimentos individualizados realizados pelo Crass	Total
C.1	Total de atendimentos individualizados realizados pelo Crass	2917
C.2	Famílias encaminhadas para inclusão no CAD Único	36
C.3	Famílias encaminhadas para atualização no CAD Único	396
C.4	Visitas domiciliares realizados	10
C.5	Total de auxílios natalidade concedidos	8
C.6	Total de auxílio funeral	1
C.7	Outros benefícios eventuais	1505
C.8	Cobertor de Inverno	166
C.9	Kit de Roupas doados pela Receita Federal	64
C.10	Fornecimentos de Passagens	106

O SCFV - Serviço de Convivência e Fortalecimento de Vínculos atende 86 (oitenta e seis) crianças e adolescentes em situação de vulnerabilidade e risco social, sendo 31 (trinta e um) no distrito de Bentópolis. Essas crianças são atendidas no contraturno

Guaraci - Pr

escolar. No Centro de Convivência são ofertadas oficinas de artesanato, informática, inglês, jogos pedagógicos/recreação e música. Além das oficinas, é oferecido, no SCFV, alimentação de qualidade, pois entendem-se a situação de privação de diversos tipos de alimentos que são necessários para o desenvolvimento e crescimento saudável dessas crianças. No período da manhã é servido café da manhã e almoço, a tarde é servido lanche.

Indicadores de Gestão

Fórmula: Disponibilidades/Passivo Circulante:

$$2023: 8.884.390,03/72.311,96 = 122,86$$

$$2022: 8.331.002,90/294.838,08 = 28,26$$

$$2021: 6.992.862,45/111.676,49 = 62,62$$

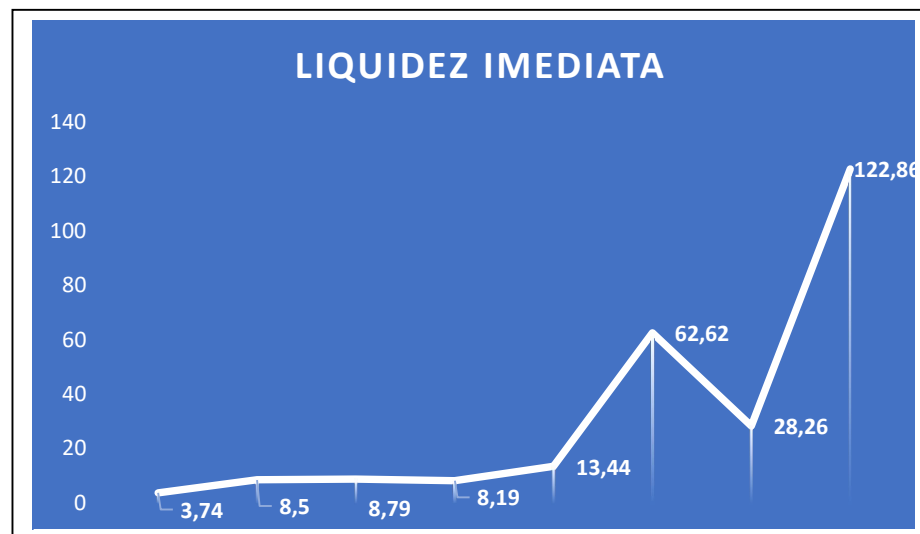
$$2020: 3.163.719,07/235.324,96 = 13,44$$

$$2019: 3.014.009,87/367.796,15 = 8,19$$

$$2018: 4.347.888,85/494.795,16 = 8,79$$

$$2017: 1.943.314,79/228.534,37 = 8,50$$

$$2016: 1.177.752,03/314.647,86 = 3,74$$



A Liquidez Imediata apresentou valores superiores a UM nos exercícios analisados. Esse resultado sob a análise do ponto de vista do desempenho das empresas privadas é bastante elevado; porém, em se tratando de setor público, esse resultado é

razoável devido as restrições orçamentárias legais impostas ao gestor para alcançar o equilíbrio das contas públicas, como por exemplo as disponibilidades por fonte de recursos.

Índice de Liquidez Corrente: É obtido por meio do quociente entre ativo circulante e o passivo circulante, o quanto há de valores numéricos e de bens e direitos conversíveis em recursos financeiros para pagar as obrigações de curto prazo, sejam financeiras ou permanentes. Fórmula: Ativo Circulante/Passivo Circulante:

Em 2023: $13.475.911,73/72.311,36 = 186,36$

Em 2022: $15.182.936,01/294.838,08 = 51,50$

em 2021: $10.720.739,32/111.676,49 = 96,00$

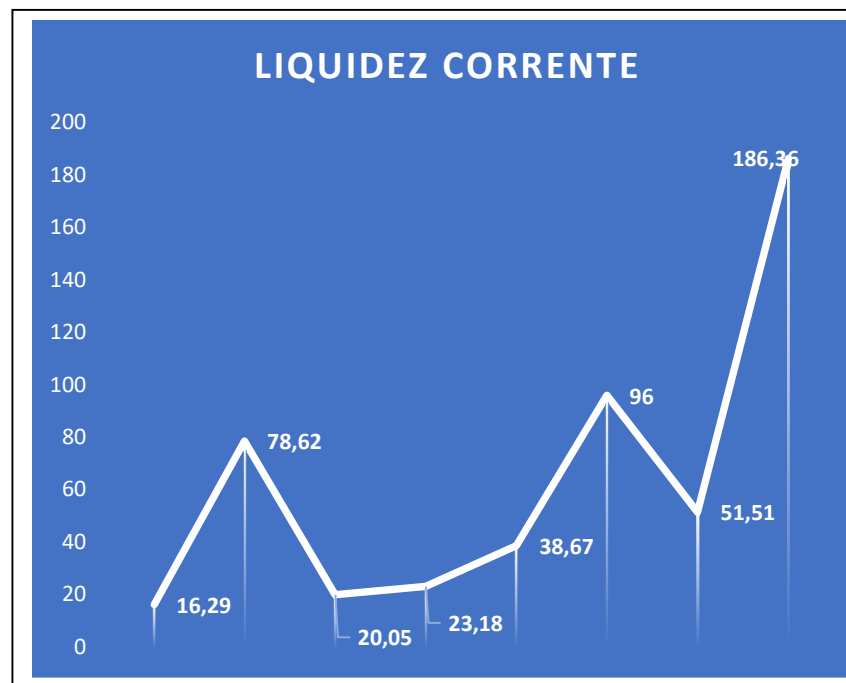
em 2020: $9.100.041,92/235.324,96 = 38,67$

em 2019: $8.523.981,22/367.796,15 = 23,18$

em 2018: $9.920.530,65/494.795,16 = 20,05$

em 2017: $17.966.593,18/228.537,37 = 78,62$

em 2016: $17.521.054,49/1.075.817,09 = 16,29$



Índice de Liquidez Geral: Mede a capacidade de pagamento a curto e longo prazos, isto é, se a entidade terá AC e ARLP (valores a receber) suficientes para pagar o PC e PELP.

Fórmula: $\text{Ativo Circulante} + \text{Ativo Realizável a Longo Prazo} / \text{Passivo Circulante} + \text{Passivo Exigível a Longo Prazo}$:

Em 2023: $43.798.272,06 / 169.803,56 = 257,93$

Em 2022: $42.159.193,96 / 487.256,76 = 86,52$

em 2021: $33.684.685,33 / 391.111,11 = 86,13$

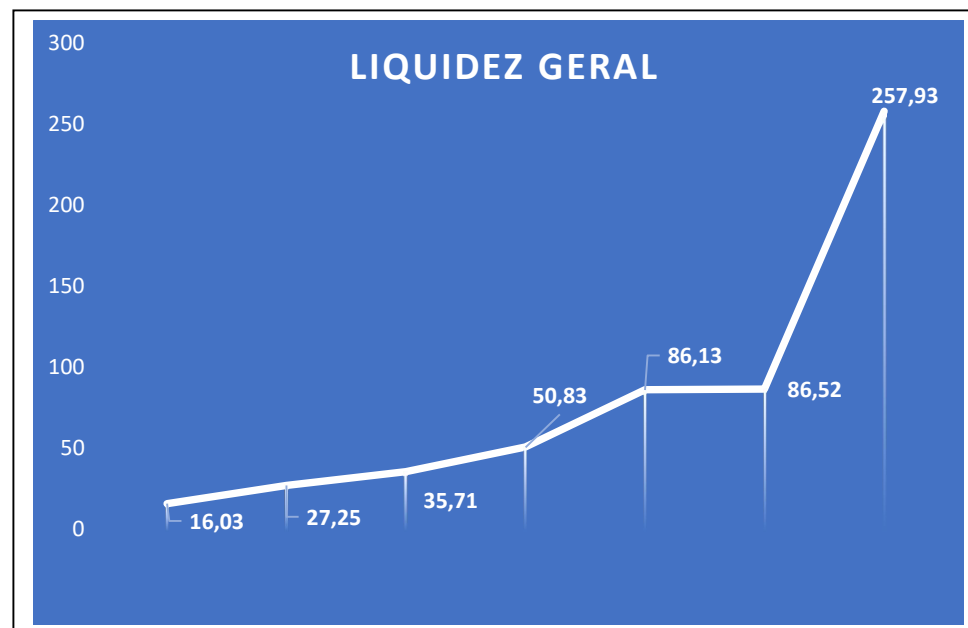
em 2020: $31.9392.716,16 / 617.596,60 = 50,83$

em 2019: $29.893.307,23 / 837.083,73 = 35,71$

em 2018: $29.282.107,21 / 1.316.111,97 = 22,25$

em 2017: $24.511.812,88 / 899.457,23 = 27,25$

em 2016: $22.294.015,66 / 1.390.464,95 = 16,03$



ENDIVIDAMENTO - Composição do Endividamento: Passivo não Circulante/Passivo Circulante + Passivo não Circulante:

$97.492,20/72.311,36+97.492,20 = 0,57$. Esse indicador mostra que de 100% da Dívida TOTAL o Município possui 43,00% de dívida de curto prazo e 57,00% de dívida de Longo Prazo.

QUOCIENTE DA SITUAÇÃO PERMANENTE

Ativo Permanente/Passivo Permanente = $30.322.360,33/97.492,20 = 311,02$

O Ativo Permanente maior que o Passivo Permanente. Reflete que o Ativo Permanente é superior ao Passivo Permanente, ou seja, que a soma dos bens créditos e valores, de caráter permanente, é superior à soma das dívidas fundadas e, portanto, que há um “superávit” da parte permanente do Balanço Patrimonial.

Considerações Finais

Após uma análise aprofundada do relatório de gestão do ano de 2023, é possível identificar uma série de pontos importantes que merecem destaque. Durante esse período, o município enfrentou diversos desafios e obteve conquistas significativas, refletindo os esforços coletivos e a eficácia das estratégias.

Ao longo do ano passado o município demonstrou uma capacidade notável de adaptação diante das incertezas e das mudanças no cenário econômico. Isso se refletiu na conquista de resultados sólidos, superando expectativas e garantindo um desempenho financeiro saudável.

No entanto, é importante ressaltar que existem áreas que requerem atenção e melhorias contínuas. Durante a análise, foram identificados alguns pontos de fragilidade, como a necessidade de aprimorar a comunicação interna e fortalecer a integração entre os diferentes departamentos.

SIDNEI DEZOTI

Prefeito Municipal

ARI OSVALDO SOARES DE FARIA

Secretario de Administração e Planejamento

ALFREDO APARECIDO BERTAN

Secretario de Obras, Viação e Serviços Urbanos

AIRTON APARECIDO ANDRÉ

Secretario de Saúde

ELTON VALDINEI DE MARCHI

Secretario de Agricultura

KÁTIA CILENE DE MENDONÇA

Secretaria de Educação

JÚNIOR COLOMBAR

Secretario de Finanças

Guaraci - Pr